

---

한국수화사전 별책 Ⅲ

# 교 통 수 화

한국표준수화규범 제정 추진위원회

---

한국수화사전 별책Ⅲ

# 교 통 수 화

한국표준수화규범 제정 추진위원회

김승국 변승일 주신기 안세준 김기범 윤우중 손천식  
권재일 김희진 최용기 강주해 김영관 장진석 장진권  
김칠관 윤병천 이올하 이대섭 권석현 안석준

국립국어원 · 한국농아인협회

## 발간사

수화는 농인 상호간은 물론, 농인과 청인 간에 쓰이는 의사소통의 수단입니다. 우리 지구상에 존재하는 자연 언어는 일반적으로 크게 소리 언어와 수화 언어로 분류됩니다. 수화는 건청인들이 발성을 통해서 표현하는 음성 체계가 아니라 손의 동작을 통해서 시각적으로 표현하는 언어 체계이며 단순히 음성 언어의 정확한 손짓 재현이 아니라 그 나름의 독특한 표현 양식과 문법적 구조를 가진 하나의 완전한 언어인 것입니다.

그러나 우리나라에서 ‘수화가 언어’라는 너무도 당연한 사실을 인정받은 것은 그리 오래된 일이 아닙니다. 1983년 “청각장애 특수학교 교육과정 기준”에서 처음으로 초등부 교육의 목표에 지문자 및 표준 수화를 바르게 사용하도록 하였고, 1989년에 이르러서야 서울 농아학교에서 국내 최초로 의도적인 수화 교육을 실시하게 위해 수화를 교과목으로 채택하기 시작하였습니다. 그동안 수화는 농인들의 음성 언어 습득에 방해가 되는 거침돌로만 여겨 왔던 것입니다. 사회의 소수자로서 괴로움을 겪어야 했던 청각장애인들에게 자기 언어로 말할 수 있는 자유마저 빼앗은 것은 우리 사회가 저지른 일종의 폭력이라고 할 수 있습니다.

수화는 다른 언어와 마찬가지로 변화를 거듭해 왔습니다. 현재 우리나라에서 사용되고 있는 수화는 중·장년층에서 주로 사용하고 있는 고전적인 형태로부터 최근에 끊임없이 생성되는 인터넷 및 정보 관련 수화 어휘에 이르기까지 같은 의미에 대한 수화 표현 방법이 혼재해 있습니다. 따라서 지역에 따라 여러 가지 형태로 수화가 사용되고 있으므로 농인 간에도 의사소통에서 많은 오해와 착오가 나타날 수 있습니다.

그래서 수화가 시대와 지역을 아우르고 모든 사용자들에게 공통적인 의사소통의 수단으로 기능할 수 있게 하기 위해서는 현재 수화로 사용되는 다양한 유형의 단어들을 체계적으로 수집하고 정리하는 표준화 작업이 필요합니다. 표준화 작업으로 해서 그간 표준화되지 못해서 정보 취득에 제한을 받아왔던 농인들이 교육, 문화, 직업 등 사회생활에서 의사소통의 어려움을 크게 줄일 수 있을 것입니다.

정부는 정신·신체상의 장애로 언어 사용에 어려움을 겪고 있는 국민이 불편 없이 국어를 사용할 수 있도록 필요한 시책을 시행하려는 의지를 실천하고 있습니다. 문화관광부에

## 2 발간사

서는 지난 2000년 한국표준수화규범을 제정하기 위하여 한국표준수화규범 제정 추진위원회를 구성하였으며, 2005년에는 국립국어원이 이를 이어 받아 2006년까지 7년 동안 제1단계 수화 표준화 작업을 마무리하였습니다. 우리 원에서는 이 사업의 후속 사업을 하기로 하고 제2단계 사업 계획을 세웠으며, 2007년도에는 (1) 전문 용어 수화 등 한국수화의 표준화 사업, (2) 한국수화에 의한 한국어 문장 지도 교재 개발 사업, (3) 수화로 하는 애국가·국기에 대한 맹세·한글날 노래의 표준화 사업, (4) 한국어-미국수화 사전 편찬 및 출판 사업, (5) 한국수화 교재(제1권) 개발 사업을 하기로 하였습니다.

이러한 5대 사업의 하나인 한국수화 표준화 사업으로 일상생활 수화 1,264 단어를 표준화하고 법률 수화 507 단어, 교통 수화 540 단어를 표준화하여 「한국수화사전 별책 I 일상생활 수화 (1)」, 「한국수화사전 별책 II 법률 수화」, 「한국수화사전 별책 III 교통 수화」로 나누어 발간하기로 하였습니다.

그동안 한국 수화의 표준화를 위해 애써 오신 한국표준수화규범 제정 추진위원회 김승국 위원장님과 추진위원 여러분, 그리고 이 일을 헌신적으로 도와주신 한국농아인협회 회장님, 그리고 관계자들께 깊은 감사의 말씀을 드립니다.

2007년 12월 31일

국립국어원장 이 상 규




## 인사말




우리는 수화로 농인만의 독특하고 신비로운 세상을 만들어 왔습니다. 그러나 수화는 지역과 세대에 따라 차이가 있어서 표준화 사업이 필요했습니다.



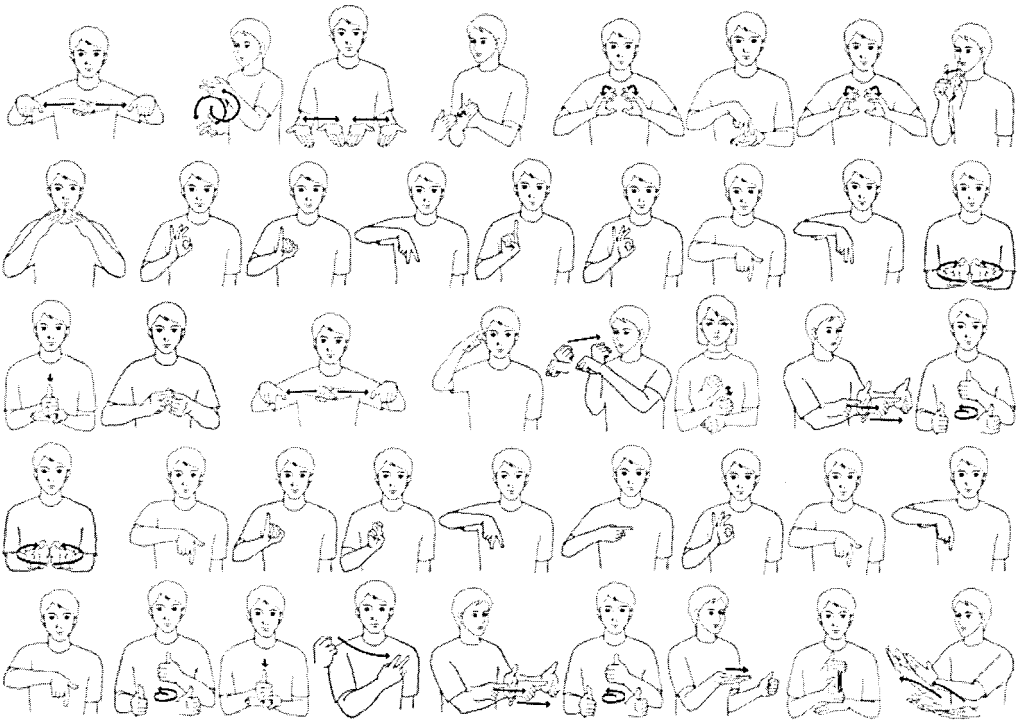
국립국어원에서는 표준화 사업을 위해 한국표준수화규범 제정 추진위원회를 구성하고, 수화를 표준화 하였으며, 금년에는 교통 수화 540 단어를 표준화하였습니다.



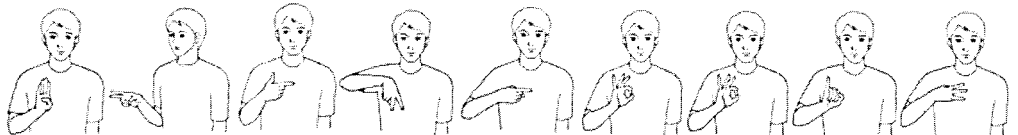
#### 4 인사말



이러한 표준화 사업을 지원해 주신 국립국어원의 이상규 원장님과 표준화 연구를 해주신 추진위원회의 김승국 위원장님과 추진위원 여러분에게 감사를 드립니다.



한국농아인협회 회장 변 승 일



## 머리말

‘한국표준수화규범 제정 추진위원회’는 2000년 7월 1일부터 2006년말 까지 7년 동안 「한국수화사전」을 편찬하고 「한국수화 문형사전」을 편찬하였다. 그 기초 연구의 일환으로 ‘한국수화 어원’을 연구하고, 「일본어-수화사전」과 「농인의 국제수화」를 번역하였으며, 「한국어-스페인 수화사전」을 편찬하였다. 이러한 사업 결과는 수화 관련 연구가 끝났음을 의미하는 것이 아니라, 수화 관련 연구의 시작임을 의미하는 것이었다.

「한국수화사전」을 편찬하면서 표제어는 보편적으로 사용되는 단어나 구로 제한하였다. 농인의 언어생활 수준을 향상시키기 위해서는 보편적으로 사용되지 않는 수화 단어도 표준화하고 전문 분야에서 사용되는 수화 단어도 표준화해야 한다.

한국어는 조사와 어미의 변화로 문법적인 관계를 나타낸다. 그러나 수화에는 조사와 어미가 몇 개밖에 없고 어미변화가 없으며, 수화에는 이를 적는 문자가 없다. 그러므로 수화 사용자는 한국어 문장을 배우기가 대단히 어렵다. 농인이 한국어 문장을 잘 배워 사용할 수 있게 하기 위해서는 한국수화에 의한 한국어 문장 지도 방법을 연구하고 교재를 개발하여 한국수화에 의한 한국어 문장 지도를 해야 한다.

우리나라 농인이 사용하는 수화와 북한 농인이 사용하는 수화는 일치하지 않는다. 우리나라 농인과 북한 농인이 의사소통에서 어려움을 겪지 않게 하고, 남북의 수화가 발전되게 하고, 수화 통일의 가능성을 탐색하기 위해서는 남북 수화의 공동 연구부터 해야 할 것이다.

우리나라 제7차 교육과정을 보면 선택 교과로 영어, 독일어, 프랑스어, 스페인어, 중국어, 일본어, 러시아어, 아랍어 등 8개 외국어가 외국어 교과로 편성되어 있다. 이러한 외국어 관련 수화 중에서 번역 또는 편찬된 수화는 「일본어-수화사전」과 「한국어-스페인 수화사전」 뿐이다. 농 학생이 외국어를 배우는 것은 외국어로 전달되는 정보를 얻고, 외국어로 의사소통을 하기 위함인데, 농인이 외국인과 의사소통을 하는 데는 외국어보다 외국 수화가 더 필요하다. 이러한 필요를 충족시키기 위해서는 교육과정에 편성되어 있는 외국어에 해당하는 수화 중에서 아직 번역하지 못한 수화를 우선 번역·출판해야 한다.

표준화된 수화의 보급과 교육을 위해서는 농인, 농인의 가족, 농학교 교사, 수화 통역사

등을 대상으로 수화 연수를 해야 하며, 이에 앞서 표준화된 수화 교본을 개발해야 한다. 그리고 수화 교육을 위한 전문가를 양성하고 한국수화 연수원을 개설하여 지원하고, 수화 동아리 지원 방안을 강구해야 한다.

외국에서 한국수화를 사용하고 연구할 수 있도록 하기 위해서는 한국수화를 외국어로 번역하여 외국에 보급해야 하며, 수화를 사용해야 할 곳에서 표준화된 수화를 사용할 수 있도록 지원하기 위해서는 그러한 곳의 수화 사용 실태와 문제를 조사하고 지원 방안을 강구해야 한다.

지금까지는 한국어 중심의 수화 사전을 편찬하였다. 수화 단어의 뜻풀이나 쓰임을 정확히 이해할 수 있게 하기 위해서는 수화 중심의 ‘한국수화-국어사전’을 편찬해야 한다.

국립국어원에서는 이러한 사업을 2006년도 말로 종료된 제1단계 사업의 후속 사업으로 확정하고, 이 제2단계 사업을 추진할 ‘한국표준수화규범 제정 추진위원회’를 재구성하였다. 이 위원회에서는 향후 5년 동안 추진할 연도별 사업 계획을 세우고, 2007년도에는 (1) 한국수화 표준화 사업, (2) 한국수화에 의한 한국어 문장 지도 교재 개발 사업, (3) 수화로 하는 애국가·국기에 대한 맹세·한글날 노래 표준화 사업, (4) 한국어-미국수화 사전 편찬 및 출판 사업, (5) 한국수화 교재(제1권) 개발 사업을 하기로 하였다.

‘한국수화 표준화 사업’은 「한국수화사전」(2005)에 들어있지 않은 수화 단어로써 일상생활에서 사용되는 단어와 전문 분야에서 사용되는 단어를 표준화하는 사업인데 이 사업은 제2단계 사업기간 동안 계속하게 된다.

제2단계 사업 첫해인 금년에는 일상생활 수화 단어와 전문 분야 수화 단어로 법률 수화 단어와 교통 수화 단어를 표준화하기로 하였다.

일상생활 수화 단어를 표준화하기 위해서 수화 관련 국내외 문헌을 조사·분석하여 「한국수화사전」에 들어 있지 않으나 수화로 표현할 수 있는 단어 6,720개를 찾아내고, 추진위원을 대상으로 이들 단어 중에서 농인 사회에서 사용되는 단어를 조사하였으며, 조사 결과를 분석하여 다수가 표시한 순서로 우선 표준화할 단어 1,078개를 선정하였다.

연구실무위원회에서는 이들 중에서 500개 단어를 선정하고 여기에 「한국수화 문형사전」 편찬 과정에서 만들어진 단어, 법률 수화와 교통 수화를 표준화하는 과정에서 만들어진 단어, 수화로 하는 애국가·국기에 대한 맹세·한글날 노래를 표준화하는 과정에서 만들어진 단어, 「한국수화사전」에 들어있는 단어이지만 이상과 같은 표준화 과정에서 표현 방법을 추가한 단어 등을 포함한 1,300개 단어를 표제어로 정하고, 표제어의 품사·뜻풀이·용례·어원·동형어·반형어·수화 그림·수화 그림의 설명문 등으로 초고를 작성하였다. 초고는 추진위원과 추진위원회에서 추천한 한국농아인협회 시도 협회와 농학교의 검토를 받았으며 연구실무위원회에서 그 결과를 가지고 단어 하나하나에 대한 토의를 하였으며 그 결

과를 반영하여 표준화 작업을 완료하였다.

법률 수화를 표준화하기 위해서 먼저 법률과 법률 용어 사전에서 흔히 사용되는 법률 용어를 찾아냈으며 각 용어의 뜻풀이를 보고 변별적 자질을 찾아 수화 시안을 영상 자료로 만들었다.

연구실무위원회에서는 영상 자료를 보면서 법률 수화 단어 하나하나에 대한 토의를 하였으며, 토의 끝에 얻은 결과로 영상 자료를 수정하고, 연구실무위원회에서 추천한 12명에게 수정된 영상 자료에 대한 검토를 의뢰하였다. 검토 인사를 제한한 것은 법률 용어가 난해하기 때문이었다. 그러한 이유 때문에 검토를 해준 위원은 5명 밖에 안되었다.

법률 수화의 표준화를 위해서 연구실무위원과 검토위원 합동 회의를 개최하고 검토 위원이 수정 제안한 용어 하나하나에 대한 토의를 하였으며, 그 결과를 반영하여 표준화 작업을 완료하였다.

교통 수화를 표준화하기 위해서 먼저 법률과 교통 용어 사전에서 흔히 사용되는 교통 용어를 찾아냈으며, 각 용어의 뜻풀이나 신호를 보고 변별적 자질을 찾아 수화 시안을 영상 자료로 만들었다.

영상 자료는 추진위원과 연구실무위원회에서 추천한 인사와 한국농아인협회 시도 협회의 검토를 받았으며, 교통 수화의 표준화를 위해서 연구실무위원회에서 검토 위원이 수정 제안한 용어 하나하나에 대한 토의를 하고 그 결과를 반영하여 표준화 작업을 완료하였다.

표준화한 일상생활 수화 1,264개 단어로 「한국수화사전 별책 I 일상생활 수화 (1)」을 편찬하고, 법률 수화 507개 단어로 「한국수화사전 별책 II 법률 수화」를 편찬하였으며, 교통 수화 540개 단어로 「한국수화사전 별책 III 교통 수화」를 편찬하였다.

이러한 사업을 할 수 있도록 지원해 주신 국립국어원 이상규 원장님께 감사를 드리며, 한국표준수화규범 제정 추진위원회 위원, 특히 연구실무위원 여러분과 검토위원 여러분에게 감사를 드린다. 끝으로 이 사업의 추진을 적극 도와주신 한국농아인협회 변승일 회장님과 실무를 헌신적으로 해온 오진영 대리에게도 감사를 드린다.

2007년 12월 31일

한국표준수화규범 제정 추진위원회 위원장 김 승 국

## 교통 수화 표준화 연구에 참여한 사람들

### ◇ 한국표준수화규범 제정 추진위원

위원장	김승국	단국대학교 명예교수
부위원장	변승일	한국농아인협회 회장
위원	주신기	전 한국농아인협회 회장
위원	안세준	전 한국농아인협회 회장
위원	김기범	전 서울농학교 교사
위원	윤우중	한국농아인협회 이사
위원	손천식	영락농아인교회 담임목사
위원	권재일	서울대학교 언어학과 교수
위원	김희진	전 국립국어원 국어진흥부장
위원	최용기	국립국어원 국어진흥부장
위원	강주해	갈로맷대학교 교목
위원	김영관	전 춘천계성학교 교무부장
위원	장진석	나사렛대학교 교수
위원	장진권	서울농학교 교사
위원	김철관	전 인천성동학교 교감
위원	윤병천	나사렛대학교 교수
위원	이율하	춘천동원학교 교사
위원	이대섭	한국농아인협회 서울협회 회장
위원	권석현	한국농아인협회 경북협회 총무부장
위원	안석준	수화통역사
간사	최혜원	국립국어원 학예연구관
간사	최종진	한국농아인협회 총무부장 겸 수화정책사업부장
	오진영	한국농아인협회 수화정책사업부 대리

◇ 연구실무위원

안세준. 안석준. 이대섭. 변승일. 김승국

◇ 수화 검토 위원

강주해. 김기범. 김승국. 변승일. 윤우중. 주신기

## 일러두기

### 표제어

#### 1. 표제어 선정 기준

한글을 사용하여 표기한 표제어는 다음과 같은 기준에 따라 선정하는 것을 원칙으로 하였다.

- (1) 많은 수화 책에서 동일하게 표시하고 있는 수화 단어를 우선 선정한다.
- (2) 단어의 의미나 어원을 쉽게 연상할 수 있거나 유추할 수 있는 수화 단어를 선정한다.
- (3) 표시 방법이 단순하고 손동작이 편한 수화 단어를 선정한다.
- (4) 반형어의 수화는 상반되게 표시된 것을 선정한다.
- (5) 국명 중에서는 인지도가 비교적 높은 113개 국명의 수화로 해당 국가에서 사용하는 것을 선정한다. 다만, 우리나라에서 사용해온 외국 국명의 수화도 병용하기로 하고 이들도 선정한다.
- (6) 지역명 중에서는 특별시, 광역시, 도, 도청소재지, 고도(개성, 경주, 공주, 부여, 의정부), 큰 섬(강화도, 거제도, 독도, 울릉도), 기존의 이북 5도(평안남도, 평안북도, 함경남도, 함경북도, 황해도), 이북의 주요 도시(신의주, 원산, 평양), 널리 알려진 외국의 도시를 선정한다.
- (7) 우리나라 지역명 중에서는 시·도 농아인 협회 및 지회에서 사용하는 것을 선정한다.
- (8) 정부 부처명 중에서는 장관급 이상이 임명되는 부처명의 수화를 선정한다.
- (9) 군경 용어 중에서는 보편적으로 사용되는 용어를 선정한다.
- (10) 종교 용어 중에서는 보편적으로 사용되는 용어로서 각 종교 단체에서 사용하는 것을 선정한다.
- (11) 스포츠 용어 중에서는 일반적으로 사용되는 용어를 선정한다.
- (12) 현재 사용되지 않는 단어(예, 책보)의 수화는 제외한다.
- (13) 장애를 지칭하는 용어 중 부정적인 용어는 제외한다.



- (14) 조사와 어미의 수화 중에서는 특별히 필요하다고 판단되는 소수만을 선정한다.
- (15) 준말이 원말보다 익숙한 경우에는 준말을 선정한다.
- (16) 사용 빈도가 낮은 동의어도 선정한다.
- (17) 용어가 바뀌었을 경우에는 바뀐 용어를 표제어로 선정한다(예, 학적부→생활기록부).
- (18) ‘주’ 대신 ‘주님’을, ‘예수’ 대신 ‘예수님’을, ‘선생’ 대신 ‘선생님’을, ‘부처’ 대신 ‘부처님’을 표제어로 올린다.
- (19) 지문자와 지숫자는 별표로 넣으며, 동시에 표제어로 올린다.
- (20) 지숫자 중에서는 영(0)~십구(19), 이십(20)~백(100), 천(1000), 만, 십만, 백만, 천만, 억, 조를 별표로 넣으며, 동시에 표제어로 올린다.

## 2. 제시 방법

- (1) 표제어의 표기에는 한글을 사용하였다. 관용적으로 로마자나 숫자로 표기하는 것도 한글로 표기하였다.
- (2) 한글의 표기가 동일한 표제어는 ‘3. 배열 순서’에서 제시한 원칙에 따라 어깨번호로 구분하였다.
- (3) 단어가 두 가지 이상의 다른 의미를 가지는 다른 수화로 표시되는 경우 각각을 표제어로 올렸다.

## 3. 배열 순서

- (1) 표제어는 가나다순으로 배열하였으며, 자모의 순서는 다음과 같다.

### ① 초성

ㄱ ㅋ ㆁ ㄷ ㅌ ㄴ ㄹ ㄷ ㄹ ㅁ ㅂ ㅅ ㅈ ㅊ ㅍ ㅑ ㅓ ㅕ ㅗ ㅛ ㅜ ㅠ ㅡ ㅜ ㅎ

### ② 중성

ㅓ ㅕ ㅗ ㅛ ㅜ ㅠ ㅡ ㅜ ㅎ ㅓ ㅕ ㅗ ㅛ ㅜ ㅠ ㅡ ㅜ ㅎ ㅓ ㅕ ㅗ ㅛ ㅜ ㅠ ㅡ ㅜ ㅎ

### ③ 종성

ㄱ ㅋ ㆁ ㅈ ㅊ ㅍ ㄷ ㄹ ㅁ ㅂ ㅅ ㅈ ㅊ ㅍ ㅑ ㅓ ㅕ ㅗ ㅛ ㅜ ㅠ ㅡ ㅜ ㅎ

- (2) 같은 자모의 표제어는 우리말 · 한자어 · 외래어의 순으로 배열하고, 한자어는 자획수의 적고 많은 차례로 각각 배열하며, 음과 글자가 같고 뜻이 다른 것은 어깨번호를 붙여 그 순으로 배열하였다.

## 원어 정보

한자어와 외래어는 표제어 다음에 그 원어를 밝혔다. 만일 고유어와 결합한 표제어이면 고유어를 ‘-’ 기호를 사용하여 표시하였다.

### 1. 표기

- (1) 원어의 표기를 위하여 사용한 문자는 한자·일어문자·로마자조 국한하였다. 그 밖의 문자는 로마자화하여 표기하였다.
- (2) 로마자는 소문자로 표기하였다. 다만, 고유 명사나 독일어 명사와 같이 대문자로 쓰는 경우는 대문자 그대로 표기하였다.
- (3) 로마자의 이니셜로 이루어진 단어는 이니셜 표기를 제시하되, 대문자를 마침표 없이 제시하는 것을 원칙으로 하였다.

### 2. 원어의 띄어쓰기

- (1) 한자어의 경우는 띄어쓰기를 하지 않았다. 한자어와 외래어의 결합인 경우도 둘 사이를 띄지 않았다.
- (2) 외래어의 경우 원래의 언어에서 띄어 쓴 말은 띄어 썼다.

### 3. 언어 명 제시

- (1) 원어의 언어 명을 약호를 사용하여 제시하였다.
- (2) 영어에서 온 외래어는 언어 명을 따로 밝히지 않았다.

## 한글 자모의 이름

한글 자모가 표제어인 경우 그 이름을 적어 주었다.

<예> [기역]

## 어법의 표시

- (1) 표시한 어법은 한국어의 어법이며 한국수화의 어법이 아니다. 그러나 수화에 의한 한국어의 이해를 돕기 위하여 한국어의 어법을 표시하였다.
- (2) 표제어의 어법은 ‘수화사전에 쓰인 기호 및 약호’에서 제시한 ‘어법’에 따라 표시하였다.

## 뜻풀이

- (1) 한글을 사용하여 표기한 표제어의 뜻풀이는 한국어의 뜻풀이가 아니라 그림과 그림의 설명문으로 제시한 한국수화의 뜻풀이다. 그러나 표제어의 뜻풀이는 한국어의 뜻풀이와 일치하거나 뜻풀이의 일부와 일치한다.
- (2) 뜻풀이는 언어 사전으로서의 기능을 고려하여 짧고 간결하게 하고자하였다.
- (3) 뜻풀이에서는 가능한 한 고유어와 원말을 사용하였다.
- (4) 다의어의 뜻풀이는 의미별로 ①, ②와 같이 나누었다.

## 용례

- (1) 용례는 뜻풀이 다음에 제시하였다. 다만, 용례는 한국어의 문형에 알맞게 번역하여 제시하였다.
- (2) 용례를 여러 개 제시할 경우 용례와 용례 사이를 ‘.’로 구분하였다.

## 어원 정보

- (1) 표제어의 어원, 구조 분석과 어원적 의미는 [ ] 안에 제시하였다.
- (2) 구성 성분이 연이어 결합한 복합어는 ‘+’ 기호를 사용하여 결합을 표시하였다.  
 <예> 고향: [ 낳다+ 곳 ]
- (3) 구성 성분이 하나로 합성한 복합어는 ‘/’ 기호를 사용하여 합성을 표시하였다.  
 <예> 납부: [ 돈/주다 ]

## 동형어와 반형어

- (1) 표현이 같은 수화를 동형어라 하였다. 동형어에는 동의어도 있고 동의어가 아닌 것도

## 14 일러두기

있다. 동형어는 ‘ = ’ 기호를 앞세워 모두 보여주었다.

- (2) 표현이 반대가 되는 수화를 반형어라 하였다. 반형어에는 반의어도 있고 반의어가 아닌 것도 있다. 반대가 되는 정도가 유사한 경우에도 반형어로 처리하였다. 반형어는 ‘↔’ 기호를 앞세워 모두 보여주었다.

### 관용구

- (1) 표제어로 표현이 가능한 관용구로서 수화에서 사용되는 관용구만을 수록하였다.  
(2) 관용구는 시작 단어를 표제어로 삼아 해당 표제어 밑에서 한번만 제시하였다.  
(3) 관용구는 뜻풀이하였다.

<예> 공부+ 힘 [관용] 수재. 공부를 잘 한다.

### 수화 · 지문자 · 지숫자의 그림과 설명

- (1) 수화 · 지문자 · 지숫자의 표현을 이해하기 쉽게 하기 위해서 표제어를 그림으로 나타내고 그림을 한국어를 사용하여 설명하였다.  
(2) 하나의 표제어를 두 가지 수화로 표시할 수 있는 경우 수화의 그림과 그림의 설명을 각각 ①, ②와 같이 나누었다.  
(3) 수화 · 지문자 · 지숫자의 설명에 손가락을 사용할 경우 손가락의 이름을 사용하지 않고 손가락의 번호를 사용하였다. 사용한 손가락의 번호는 ‘수화 · 지문자 · 지숫자의 설명에 사용한 손가락의 번호’에 제시하였다.

### 수화사전에 쓰인 기호 및 약호

#### 1. 어법

[땡] 명사

[하자] - 하다 [자]

[의땡] 의존 명사

[하타] - 하다 [타]

[인대] 인칭 대명사

[해자타] - 하다 [자타]

[지대] 지시 대명사

[해자형] - 하다 [자형]

[쥬] 수사

[해타형] - 하다 [타형]

[자] 자동사

[해형] - 하다 [형]

타 타동사

보동 보조 동사

형 형용사

보형 보조 형용사

관 관형사

부 부사

감 감탄사

조 조사

어미 어미

하자타형 - 하다 자타형

히부 - 히 부

스형 - 스럽다 형

관용 관용구

원 원말

준 준말

접 접두사

접미사

## 2. 언어 명

라 ... 라틴어

이 ... 이탈리아어

일 ... 일본어

프 ... 프랑스어

히 ... 히브리어

## 3. 기호

( ) 표제어의 원어 표시

[ ] 한글 자모의 이름 표시

- 원래의 언어에서 쓰는 붙임표

<예> 아이스크림(ice-cream)

- 접두어나 접미어나 어미의 표시

- 표제어 부분의 되풀이 표시

← 원말 앞에

¶ 용례 시작 표시

= 동형어 앞에

↔ 반형어 앞에

〔 〕 어원 표시

+ 결합의 표시

/ 합성의 표시

①② ... 뜻풀이가 달라진 경우

## 수화 · 지문자 · 지숫자의 설명에 사용한 손가락의 번호

수화·지문자·지숫자의 설명에 손가락을 사용할 때에는 손가락의 이름 대신 손가락의 번호를 사용하였다. 사용한 손가락의 번호는 다음과 같다.

손가락의 번호

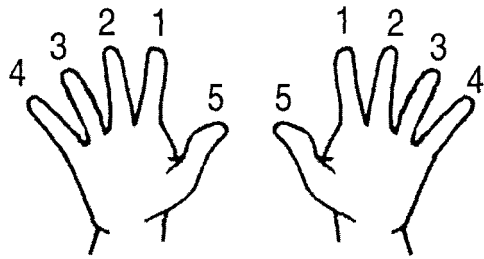
엄지손가락 : 5지


집게손가락 : 1지

가운뎃손가락 : 2지

약손가락 : 3지

새끼손가락 : 4지



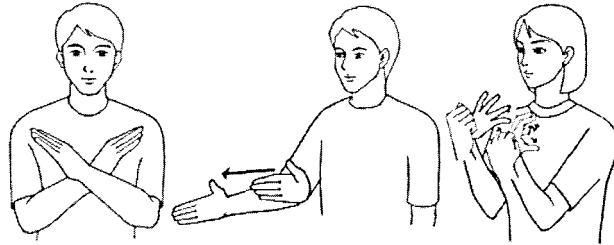


## 가변형 가변등(可變形可變燈)

명

일자 또는 시간에 따라 교통량의 변동이 많은 간선 도로 중 가변 도로로 지정된 도로 구간의 입구, 중간 및 출구에 설치하는 신호기.

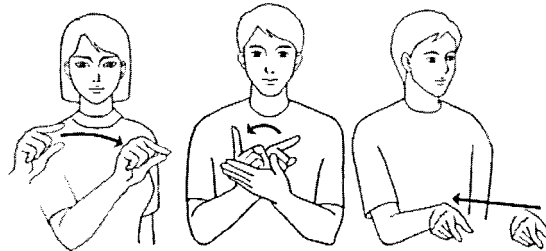
【정지+직진을 나타내는 동작+등이 켜짐을 나타내는 동작】



두 손을 펴서 손목을 'X'자로 맞댄 다음, 오른손을 펴서 손바닥이 왼쪽으로 손끝이 밖으로 향하게 하여 곧바로 내밀고, 두 주먹을 손등이 밖으로 향하게 하여 가슴 앞에서 안쪽으로 편다.

## 가속 차로(加速車路) 명


본선 차로에 합류하는 차의 속도를 안전하게 합류할 수 있는 속도까지 높이기 위한 가속 구간의 변속 차로  
【빠르다+속도계의 바늘이 오른쪽으로 움직이는 동작+차로】



오른 주먹의 15지를 펴서 왼쪽으로 빠르게 움직이며 15지 끝을 맞댄 다음, 오른 주먹의 1지를 펴서 끝이 비스듬히 왼쪽 위로 향하게 세워 왼손의 15지 사이에서 오른쪽으로 돌리고, 오른 주먹의 15지를 펴서 벌려 끝이 비스듬히 아래로 향하게 하여 밖에서 안으로 당긴다.

## 가속 페달(加速pedal) 명

자동차에서 가속할 때 발로 밟는 페달.  
【속도계의 바늘이 올라가는 동작+가속 페달을 밟는 동작】



오른 주먹의 1지를 펴서 끝이 왼쪽 위로 향하게 세워 왼손의 15지 사이에서 손목을 오른쪽으로 돌린 다음, 왼 주먹의 123지를 펴서 벌려 바닥이 위로 향하게 하고 오른 손바닥으로 3지를 눌러 내린다.

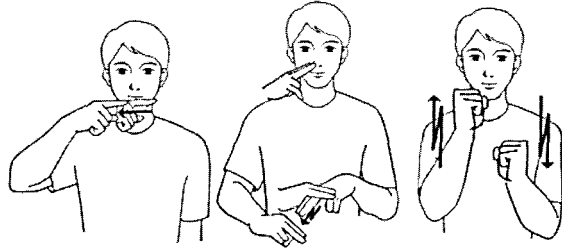
## 가솔린 엔진

### 가솔린 엔진(gasoline engine)

ㄹ

가솔린을 연료로 하고, 스파크 점화로 작동하는 피스톤 왕복 동식 내연기관.

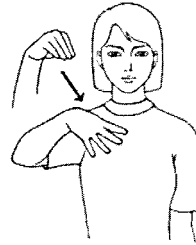
【빨강+석유+엔진】



오른 주먹의 1지를 펴서 옆면으로 입술 밑을 오른쪽으로 스쳐 낸 다음, 오른 주먹의 12지를 펴서 끝 바닥을 코 오른쪽에 살짝 댄다가, 그 바닥으로 등이 위로 향하게 편 왼 주먹의 12지 등을 두 번 스쳐 내리고, 두 주먹을 바닥이 마주 보게 하여 상하로 두 번 엇갈리게 움직인다.

### 가시광선(可視光線) ㄹ

맨눈으로 볼 수 있는 보통 광선.  
=빛.

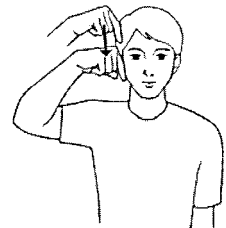



손가락을 모아 쥔 오른손을 머리 오른쪽에서 가슴 앞으로 내리며 손가락을 편다.

### 감각(感覺) ㄹ 하타

사물의 가치나 변화 등을 알아내는  
정신 능력.

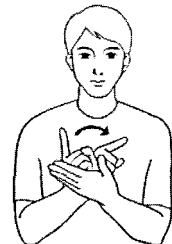
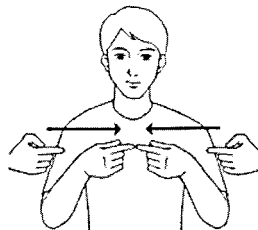
【신경+느끼다】



두 손 각각 25지 끝을 맞댔다가 뿔기면서 두 손을 동시에 상하로 비스듬히 두 번 움직인 다음, 오른 주먹의 1지를 펴서 끝이 아래로 향하게 하여 머리 오른쪽에서 서서히 내린다.

### 감속(減速) ㄹ 하타

속도를 줄임. 또는 그 속도.  
【줄이다+속도계의 눈금이 내려가는 동작】



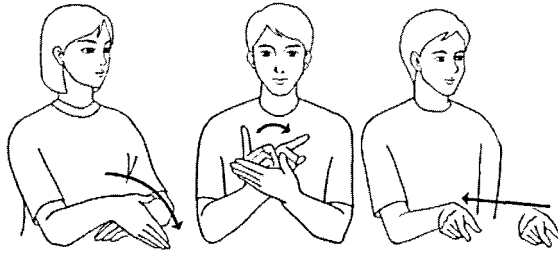
두 주먹의 15지를 펴서 손등이 밖으로 향하게 하여 5지 끝을 1지 아랫마디에 대고 1지 끝까지 밀어내면서 두 주먹의 1지 끝을 겹치시킨 다음, 오른 주먹의 1지를 펴서 끝이 비스듬히 왼쪽 위로 향하게 세워 왼손의 15지 사이에서 손목을 왼쪽으로 돌린다.



## 감속 차로(減速車路) 명

본선으로부터 분류하는 차가 분류 끝 지점에 도달하기까지 안전하게 유출하여 접속 도로의 설계 속도가 지 속도를 낮출 수 있도록 설치한 변속 차로.

【느리다+ 속도계의 눈금이 내려가는 동작+ 차로】

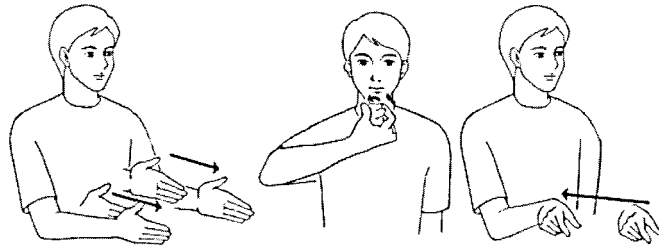


손등이 위로 향하게 편 왼 손등에 오른손을 모로 세워 천천히 밖으로 내민 다음, 오른 주먹의 1지를 펴서 끝이 비스듬히 오른쪽 위로 향하게 세워 왼손의 15지 사이에서 손목을 왼쪽으로 돌리고, 오른 주먹의 15지를 펴서 벌려 끝이 비스듬히 아래로 향하게 하여 밖에서 안으로 당긴다.

## 갓길 명

고속도로나 자동차 전용 도로의 유효 폭 밖의 가장자리 길, 위급한 차량이나 고장이 난 차량을 위한 길, 노견(路肩).

【도로+ 아주 작다+ 차로】



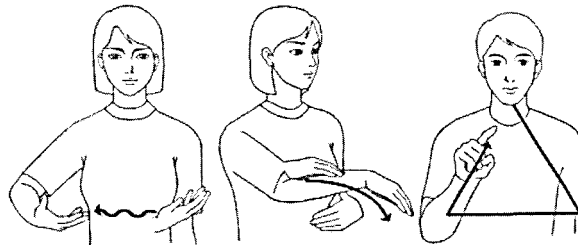

손끝이 밖으로 향하게 모로 세운 두 손을 마주 보게 하여 밖으로 내민 다음, 턱 바로 밑에서 오른 주먹의 1지 끝에 5지 끝을 댄다가 뺀겨 5지 끝을 턱에 대고, 오른 주먹의 15지를 펴서 벌려 손끝이 비스듬히 아래로 향하게 하여 밖에서 안으로 당긴다.

## 강변도로 표지(江邊道路標識)

명

도로의 일변이 강변, 해변, 계곡 등 추락 위험 지점임을 알리는 주의표지.

【강+ 넘치다+ 삼각형 표지】





오른손을 펴서 손바닥이 위로 손끝이 왼쪽으로 향하게 하여 상하로 약간 흔들며 오른쪽으로 이동시킨 다음, 왼손을 펴서 손끝이 오른쪽으로 향하게 모로 세우고, 오른손을 펴서 손끝이 밖으로 손등이 위로 향하게 하여 왼손의 안쪽에서 그 너머로 넘기고, 오른 주먹의 1지를 펴서 상하로 삼각형을 그린다.

## 거리 표지(距離標識) 명

주의표지, 규제표지 또는 지시표지가 표시하는 시설물 또는 장소까지의 거리를 알리는 보조 표지.

【멀다+ 가깝다+ 작은 사각형 표지】



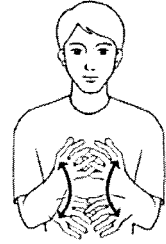

두 주먹의 15지 끝을 붙여 마주 댄다가 오른손을 밖으로 내밀었다가 당기는 동작을 두 번 반복한 다음, 두 주먹의 15지를 펴서 작은 사각형을 그린다.

## 건설 기계

### 건설 기계(建設機械) ㉞

불도저, 지게차, 기중기, 덤프트럭 등 건설 공사에 쓰는 기계를 통틀어 이르는 말.

[ 건설+기계 ]

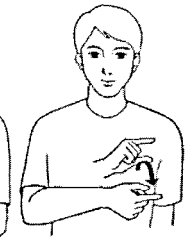
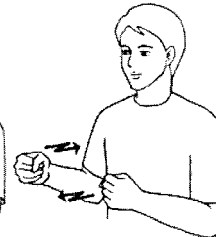
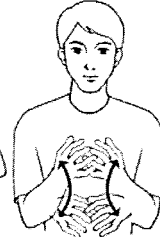



두 손을 펴서 손가락 끝마디에 각지를 끼고 좌우로 비스듬히 세워 손목을 좌우로 약간씩 돌리며 위로 올린 다음, 반쯤 구부린 두 손의 손가락을 서로 끼우며 상하로 돌린다.

### 건설 기계 조종사 면허증(建設機械操縦士免許證) ㉞

건설 기계를 조종하기 위하여 사전에 받아야하는 면허증.

[ 건설+기계+조종+면허증 ]

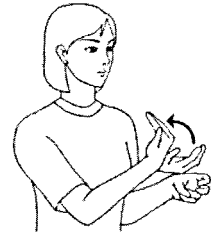



두 손을 펴서 손가락 끝마디에 각지를 끼고 좌우로 비스듬히 세워 손목을 좌우로 약간씩 돌리며 위로 올린 다음, 반쯤 구부린 두 손의 손가락을 서로 끼우며 상하로 돌리고, 모로 세운 두 주먹을 진후로 엇갈리게 움직인 다음, 오른 주먹의 15지를 펴서 'ㄷ'자 모양을 만들어 15지 앞면이 당개 왼쪽 가슴에 땀다 손목을 약간 밖으로 돌리며 내민다.

### 건설 트럭(建設 truck) ㉞

건설 공사에 쓰이는 트럭.

[ 건설+트럭 ]

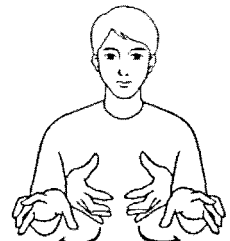



두 손을 펴서 손가락 끝마디에 각지를 끼고 좌우로 비스듬히 세워 손목을 좌우로 약간씩 돌리며 위로 올린 다음, 12지를 펴서 구부린 왼 주먹을 모로 세우고, 그 위에 오른손의 손목 등을 대고 안으로 한번 구부린다.

### 건조물 손괴(建造物損壞) ㉞

건축물이 상하고 부서지게 함.

[ 건축+손괴 ]




두 손을 펴서 손가락 끝마디에 각지를 끼고 좌우로 비스듬히 세워 손목을 좌우로 약간씩 돌리며 위로 올린 다음, 두 손을 벌려 약간 구부러 마주 보게 하였다가 빠르게 손목을 아래로 돌린다.

## 견인(牽引) 명 하타 되자

끌어서 당김.

【승용차를 레커차가 견인하는 동작】




손바닥이 아래로 손끝이 오른쪽으로 향하게 약간 구부린 왼손 끝에 오른손의 1·2지를 구부려 끝을 대고 두 손을 동시에 약간 오른쪽으로 이동한다.

## 견인료(牽引料) 명

견인에 소요되는 비용.

【견인+ 돈】

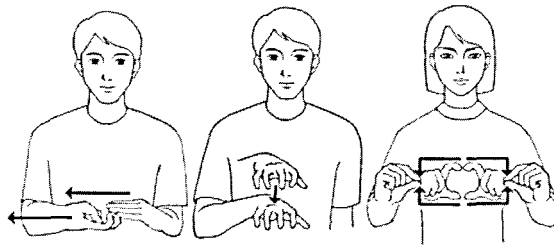


손바닥이 아래로 손끝이 오른쪽으로 향하게 약간 구부린 왼손 끝에 오른손의 1·2지를 구부려 끝을 대고 두 손을 동시에 약간 오른쪽으로 이동한 다음, 오른손의 1·5지 끝을 맞대어 동그라미를 만들어 좌우로 가볍게 두 번 흔든다.

## 견인 지역 표시(牽引地域標識) 명

주차 금지 장소에 주차한 자동차를 견인하는 지역임을 표시하는 표지.

【견인+ 곳+ 작은 사각형 표지】



손바닥이 아래로 손끝이 오른쪽으로 향하게 약간 구부린 왼손 끝에 오른손 1·2지를 구부려 끝을 대고 두 손을 동시에 약간 오른쪽으로 이동한 다음, 손바닥이 아래로 향하게 반쯤 구부린 오른손을 가슴 앞에서 약간 내리다가 멈추고, 두 주먹의 1·5지를 펴서 작은 사각형을 그린다.

## 경광등(耿光燈) 명

긴급 자동차 등에 장치하는 적색·녹색·황색 또는 청색의 경고용 특수 등화.

【경광등이 도는 동작】



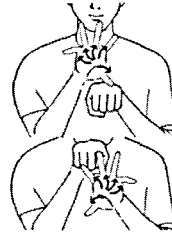
손가락을 오므려 끝이 위로 향하게 세운 오른손을 왼쪽으로 두 번 돌린다.

## 경보형 경보등

### 경보형 경보등(警報形警報燈)

명

학교 앞이나 다른 신호기가 설치되지 않은 차량 통행이 잦은 횡단보도나 차량이 빈번한 철길 건널목에 설치하는 신호기.

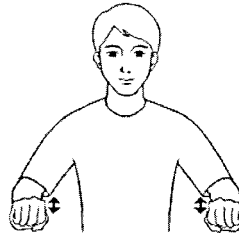


손등이 위로 향하게 쥔 왼주먹 등에 같은 모양의 오른 주먹을 놓고 오른손부터 번갈아 주먹을 펴는 동작을 두 번 반복한다.

### 경운기(耕耘機) 명

땅을 갈아 일구는 데 쓰이는 농업용 기계.

【경운기의 손잡이를 잡고 운전하는 동작+ 경운기가 전진하는 동작】



두 주먹을 손등이 위로 향하게 하여 좌우로 벌려 상하로 약간 흔든 다음, 오른 주먹의 2지를 펴서 끝이 밖으로 등이 위로 향하게 하여 약간 흔들며 내민다.

### 경유(輕油) 명

석유의 원유를 증류할 때, 등유 다음으로 250~350℃ 사이에서 얻는 기름.

【하양+석유】




오른 주먹의 1지를 펴서 끝으로 치아를 가리킨 다음, 오른 주먹의 1·2지를 펴서 끝 바닥을 코 오른쪽에 살짝 댔다가 그 바닥으로 왼 주먹의 1·2지 등을 두 번 스쳐 내린다.

### 경음기(警音機) 명

자동차 따위에서, 주의를 촉구하기 위하여 소리를 낼 수 있게 만든 장치.

【핸들을 잡고 경음기를 누르는 동작】

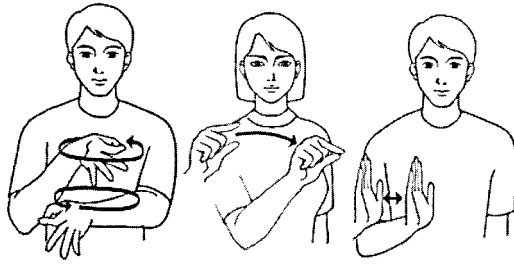


주먹을 쥐고 모로 세운 왼 주먹의 오른쪽에서, 손바닥이 밖으로 손끝이 위로 향하게 편 오른손을 짧게 두 번 내린다.

## 경제속도(經濟速度) 명

자동차 따위의 탈것이 연료를 되도록 적게 소비하여 가장 많은 거리를 운행할 수 있는 속도.

[ 경제+ 속도 ]

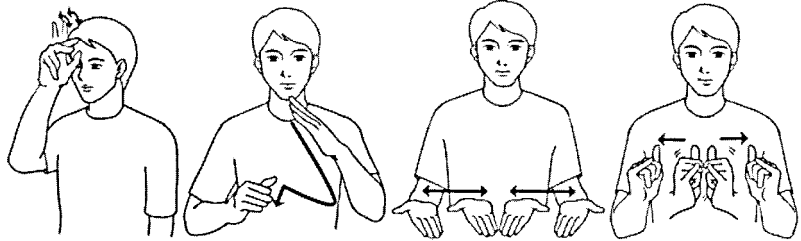


15지 끝을 맞대어 동그라미를 만든 두 손을 상하로 놓고 수평으로 서로 엇갈리게 돌린 다음, 오른 주먹의 1·5지를 펴서 왼쪽으로 빠르게 움직이며 1·5지 끝을 맞대고, 손끝이 위로 손바닥이 왼쪽으로 향하게 펴서 세운 오른손을 좌우로 흔든다.

## 경찰 공무원(警察公務員) 명

경찰 업무에 종사하는 공무원.

[ 경찰+ 공무원 ]



오른 주먹의 1·2·5지를 펴서 5지 끝을 이마 중앙에 대고 1·2지를 두 번 상하로 흔든 다음, 비스듬히 세운 왼손 밑에 오른손으로 '△' 모양을 그리고, 손바닥이 위로 향하게 편 두 손을 양옆으로 맞댔다가 벌리는 동작을 두 번 반복한 다음, 두 주먹의 4·5지를 펴서 끝이 위로 향하게 맞대고 세워 좌우로 두 번 약간 돌리며 벌린다.

## 경찰서장(警察署長) 명

서울특별시장·부산광역시장·도지사 및 보조기관인 3급 경찰서의 장.

[ 경찰+ 장(長) ]




오른 주먹의 1·2·5지를 펴서 5지 등을 이마 중앙에 대고 1·2지를 두 번 상하로 흔든 다음, 오른 주먹을 5지를 펴서 왼 손바닥에 세운다.

## 계기판(計器板) 명

계가 설치된 패널.

[ 계기판의 모양을 나타내는 동작+ 계기판의 바늘이 움직이는 동작 ]

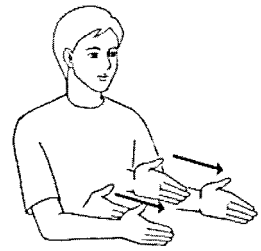


두 손을 5지와 1·2·3·4지 사이를 벌려 손끝이 마주보게 하였다가 좌우로 비스듬히 반원을 그리며 약간 내린 다음, 두 주먹의 1지를 펴서 세워 좌우로 두 번 반원을 그리며 돌린다.

## 고속도로

### 고속도로(高速道路) [명]

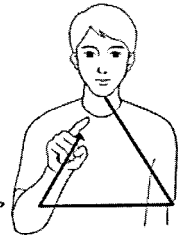
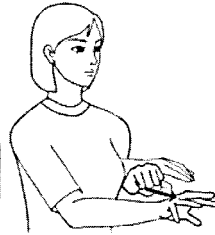
고속으로 달릴 수 있도록 만든 자동차 전용 도로, 고속 국도.  
[ 고속버스+ 도로 ]



손바닥이 위로 향하게 편 두 손을 가슴 앞에서 전후로 놓이게 하여 엇갈리게 두 번 올렸다 내린 다음, 손끝이 밖으로 향하게 모로 세운 두 손을 마주 보게 하여 밖으로 내민다.

### 고인물 톱 표지(標識) [명]

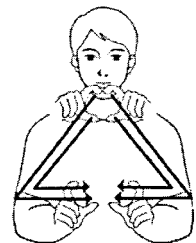

노면에 고인물이 튀는 장소가 있음을 알리는 주의표지.  
[ 물+물이 톱을 나타내는 동작+ 삼각형 표지 ]



오른 주먹의 15지를 펴서 구부러 입으로 약간 기울여 올린 다음, 손등이 위로 손끝이 밖으로 향하게 약간 구부린 왼손의 5지 옆에 오른 주먹을 손등이 위로 향하게 댔다가 밖으로 내밀며 펴고, 오른 주먹의 1지를 펴서 상하로 삼각형을 그린다.

### 고장 자동차 표지(故障自動車 標識) [명]



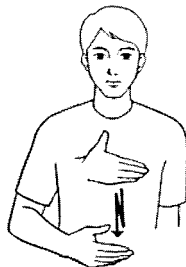
고장, 그 밖의 사유로 자동차를 운행할 수 없게 된 때에 그 자동차를 도로의 우측 가장자리에 정지시키고, 100m 후방에 설치하는 안전 삼각대.  
[ 빨강+ 삼각형 표지 ]



오른 주먹의 1지를 펴서 옆면으로 입술 밑을 오른쪽으로 스쳐 낸 다음, 두 주먹 15지를 펴서 약간 구부러 손끝이 밖으로 향하게 하여 가슴 앞에서 삼각형을 내려 그린다.

### 고지서(告知書) [명]

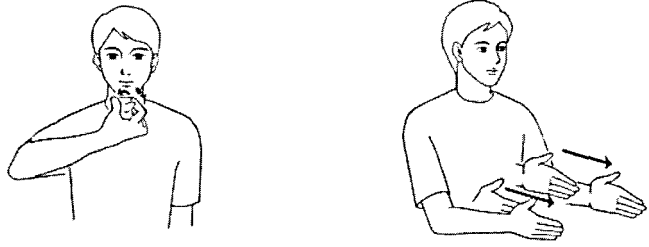
국가 기관이 일정한 일을 민간에 알리는 법적인 문서.  
[ 알다+ 발송+ 작은 사각형 ]



오른 손바닥으로 가슴을 두 번 쓸어내린 다음, 손등이 아래로 향하게 쥔 오른 주먹은 앞에, 왼 주먹은 뒤에 놓이게 하여 1·2지를 펴면서 밖으로 약간 내밀고, 두 주먹의 1·5지를 펴서 작은 사각형을 그린다.

## 골목길 ㉞

큰길에서 들어가 동네 안을 이리저리 통하는 좁은 길.  
[ 아주 작다+ 도로 ]



턱 바로 밑에서 오른 주먹의 1지 끝에 5지 끝을 댄다가 뺀 5지 끝을 턱에 댄 다음, 손끝이 밖으로 향하게 모로 세운 두 손을 마주 보게 하여 밖으로 내민다.

## 공기압(空氣壓) ㉞


공기의 압력. 특히 자동차 타이어 파위 속에 있는 공기의 압력을 이른다.  
[ 공기+타이어를 잡고 눌러보는 동작 ]



오른 주먹의 12지를 펴서 끝이 콧구멍으로 향하게 하여 밀어 올리는 동작을 두 번 반복한 다음, 오른손을 구부려 끝이 밖으로 향하게 모로 세워 5지와 1234지 사이를 약간 오므리는 동작을 두 번 반복한다.

## 공기 청정기(空氣淸淨器) ㉞


공기 속의 먼지나 세균 따위를 걸러 내어 공기를 깨끗하게 하는 장치를 통틀어 이르는 말.  
[ 공기+깨끗하다+기계 ]



오른 주먹의 12지를 펴서 끝이 콧구멍으로 향하게 하여 밀어 올리는 동작을 두 번 반복한 다음, 손끝이 위로 손등이 밖으로 향하게 편 오른손을 얼굴 오른쪽에서 왼쪽으로 이동하고, 반쯤 구부린 두 손의 손가락을 서로 끼우며 상하로 돌린다.

## 공사 구간(工事區間) ㉞

도로를 개축·수선하거나 파거나 뚫거나 무너뜨리는 등의 도로 공사를 하는 구간.  
[ 공사+곳 ]



두 손을 펴서 손가락 끝 마디에 각지를 끼고 세워 손목을 좌우로 약간씩 돌리며 위로 올린 다음, 모로 세운 오른 주먹의 밑면으로 모로 세운 왼 주먹의 윗면을 두 번 두드리고, 손바닥이 아래로 향하게 반쯤 구부린 오른손을 가슴 앞에서 약간 내리다가 멈춘다.

## 공제

### 공제(控除) 명 하자타

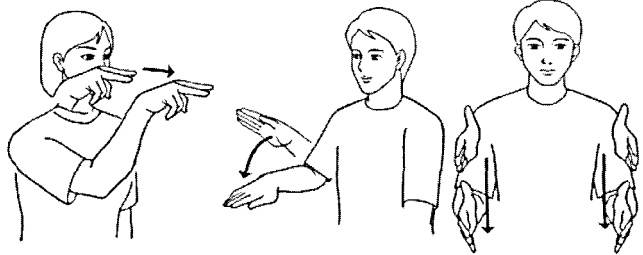
받을 몫에서 일정한 금액이나 수량을 뺌.  
=빼기. 빼다. 생략. 제외. 제하다.



왼손을 펴서 손끝이 오른쪽으로 향하게 모로 세우고, 그 바닥을 손끝이 왼쪽으로 향하게 펴서 모로 세운 오른 손등으로 스쳐 내린다.

### 공주 거리(空走距離) 명

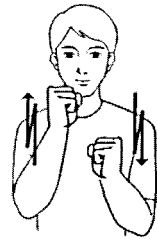
공주 시간(운전자가 장애물을 발견한 순간부터 브레이크가 작동하는 시점까지) 동안 자동차가 이동하는 거리.  
[ 바라보다+ 브레이크를 밟는 동작 + 동안 ]



오른 주먹의 1,2지를 벌려 펴서 끝이 밖으로 향하게 하여 오른쪽 눈 앞에서 밖으로 내민 다음, 오른 손바닥이 비스듬히 밖으로 향하게 하여 내리는 동작을 하고, 두 손을 펴서 손끝이 밖으로 향하게 모로 세워 어깨 높이에서 가슴 높이로 내린다.

### 공회전(空回轉) 명

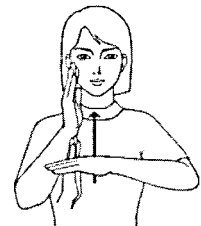
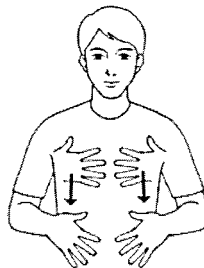
기계 따위가 헛도는 일.  
[ 회전함을 나타내는 동작+ 엔진 ]  
=워밍업.



오른 주먹의 1지를 펴서 바닥으로 모로 세운 왼 주먹의 1,5지 사이를 두 번 스쳐 돌린 다음, 두 주먹을 바닥이 마주 보게 세워 상하로 엇갈리게 움직인다.

### 과로(過勞) 명 하자

몸이 고달플 정도로 지나치게 일함.  
또는 그로 말미암은 지나친 피로.  
[ 피곤+ 지나치다 ]




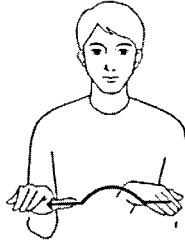

두 손바닥을 가슴에 댔다가 힘없이 밑으로 내린 다음, 손바닥이 아래로 손끝이 오른쪽으로 향하게 편 왼손의 1지 옆면에 오른손을 4지 옆면이 닿게 대고 위로 스쳐 올린다.



## 과속 방지턱 표지(過速防止- 標識) (명)

과속 방지턱이 있음을 알리는 주의 표지.

[ 과속 방지턱을 나타내는 동작+삼각형 표지 ]

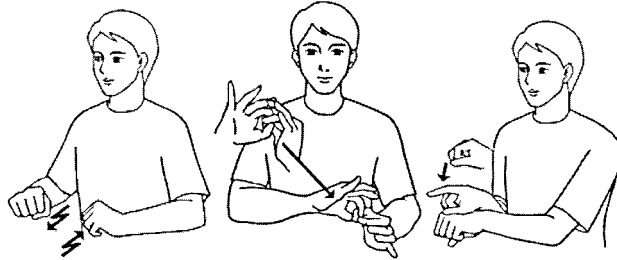


오른손을 손등이 위로 손끝이 밖으로 향하게 하여 왼쪽에서 오른쪽으로 이동하다가 반원을 그리고 다시 오른쪽으로 이동한 다음, 오른 주먹의 1지를 펴서 상하로 삼각형을 그린다.

## 관성(慣性) (명)

물체가 밖의 힘을 받지 않는 한 정지 또는 등속도 운동의 상태를 지속하려는 성질.

[ 활동+계속+성질 ]





손등이 위로 향하게 쥔 두 주먹을 전후로 엇갈리게 움직인 다음, 두 손 각각 15지 끝을 맞대어 고리를 만들어 서로 끼고 오른쪽 어깨 위에서 왼쪽 허리 앞으로 내리고, 왼주먹 등에 오른 주먹의 바닥을 대며 1지를 끝이 밖으로 향하게 편다.

## 교부 신청서(交付申請書) (명)

교부를 요청하는 신청서. 운전면허증의 재발급을 요청할 때 사용된다.

[ 신청+사각형 표지 ]




손바닥이 위로 향하게 편 왼 손바닥에 오른 주먹의 1지를 펴서 끝을 대고 밖으로 내민 다음, 두 주먹의 1지를 펴서 끝으로 사각형을 내려 그린다.

## 교차로(交叉路) (명)

두 길이 엇갈린 곳. 또는 서로 엇갈린 길.

[ 도로의 좌우와 전후가 겹침을 나타내는 동작 ]

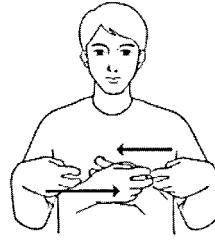


두 주먹의 15지를 펴서 벌려 끝이 아래로 향하게 하여 '+'자 모양을 그린다.

## 교통

### 교통(交通) 명 하자

탈것을 이용하여 사람이 오고 가는 일이나, 짐을 실어 나르는 일.


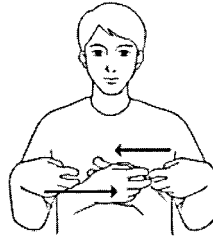


손등이 밖으로 향하게 권 두 주먹의 1·2지를 펴서 구부려 가슴 앞에 전후로 놓이게 하여 양옆으로 엇갈리게 움직인다.

### 교통경찰(交通警察) 명

교통의 안전과 질서 유지가 임무인 경찰. 교통순경.

[ 교통+ 경찰 ]




손등이 밖으로 향하게 권 두 주먹의 1·2지를 펴서 구부려 가슴 앞에 전후로 놓이게 하여 양옆으로 엇갈리게 움직인 다음, 오른 주먹의 1·2·5지를 펴서 5지 등을 이마 중앙에 대고 1·2지를 두 번 상하로 흔든다.

### 교통 규제 표시(交通規制標識) 명

주의 표시가 표시하는 뜻을 보충하여 도로 교통상의 규제 내용을 표시하는 표시.

[ 교통+ 금지+ 작은 사각형 표시 ]



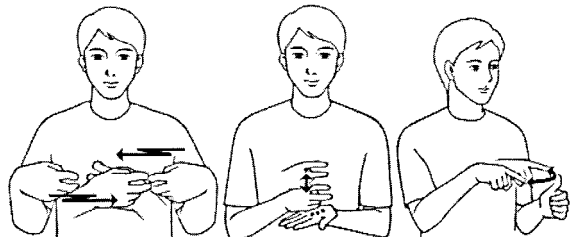
차로엄수

손등이 밖으로 향하게 권 두 주먹의 1·2지를 펴서 구부려 가슴 앞에 전후로 놓이게 하여 양옆으로 엇갈리게 움직인 다음, 두 손을 펴서 손목을 'X'자로 맞대고, 두 주먹의 1·5지를 펴서 작은 사각형을 그린다.

### 교통 법규 교육(交通法規教育) 명

일반 운전자를 대상으로 하는, 교통 관계 법령의 내용 및 운용체계의 변경 등에 대한 교육.

[ 교통+ 법+ 교육 ]




손등이 밖으로 향하게 권 두 주먹의 1·2지를 펴서 구부려 가슴 앞에 전후로 놓이게 하여 양옆으로 엇갈리게 움직인 다음, 1·2지를 펴서 구부려 모로 세운 오른 주먹으로 손바닥이 위로 향하게 권 왼 손바닥을 두 번 두드리고, 왼 주먹의 5지를 펴서 바닥이 밖으로 향하게 세우고, 오른 주먹의 1지를 펴서 끝이 왼 주먹의 5지 등으로 향하게 하여 좌우로 두 번 흔든다.

## 교통비(交通費) ㉠

차삿·뵤삿 등 교통 기관을 이용하는 데 드는 비용.

【 교통+ 돈 】




손등이 밖으로 향하게 쥔 두 주먹의 1·2지를 펴서 구부려 가슴 앞에 전후로 놓이게 하여 양옆으로 엇갈리게 움직인 다음, 오른손의 1·5지 끝을 맞대어 동그라미를 만들어 좌우로 가볍게 두 번 흔든다.

## 교통사고(交通事故) ㉡

운행 중이던 자동차나 기차 따위가 사람을 치거나 다른 교통 기관과 충돌하는 따위. 교통상의 모든 사고.

【 자동차가 부딪히는 동작 】



손등이 밖으로 향하게 쥔 두 주먹의 1·2지를 구부려 양쪽 가슴 앞에서 중앙으로 모으면서 두 주먹의 1·2지를 맞부딪치며 약간 위로 올린다.

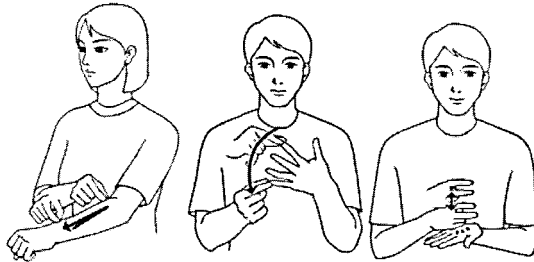
## 교통사고 처리 특례법(交通事故處理特例法) ㉢

업무상 과실 또는 중대한 과실로 교통사고를 일으킨 운전자에 관한 형사 처벌 등의 특례를 정함으로써 교통사고로 인한 피해의 신속한 회복을 촉진하고 국민생활의 편익을 증진할 목적으로 제정한 법률.

【 교통사고+ 처리+ 특별+ 절차①+ 법 】



손등이 밖으로 향하게 쥔 두 주먹의 1·2지를 구부려 양쪽 가슴 앞에서 중앙으로 모으면서 두 주먹의 1·2지를 맞부딪치며 약간 위로 올린 다음, 손바닥이 아래로 향하게 편 두 손바닥을 'X'자로 겹쳤다가 약간 아래로 내리며 벌리고,



오른 주먹의 1·5지 끝을 맞대어 왼 손목 등에서 팔꿈치 쪽으로 빠르게 올렸다 내리고, 손가락을 벌려 끝이 오른쪽으로 약간 기울게 세운 왼손의 손가락을 오른 주먹의 1·5지로부터 1·4지까지 차례로 살짝 잡았다 놓은 다음, 1·2지를 펴서 구부려 모로 세운 오른 주먹으로 손바닥이 위로 향하게 편 왼 손바닥을 두 번 두드린다.

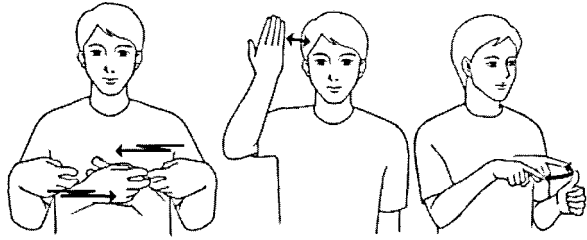
## 교통 소양 교육

### 교통 소양 교육(交通素養教育)

명

안전 보행과 안전 운전의 습관을 기르는 것을 목적으로 실시하는 교육.

[ 교통+ 지식+ 교육 ]



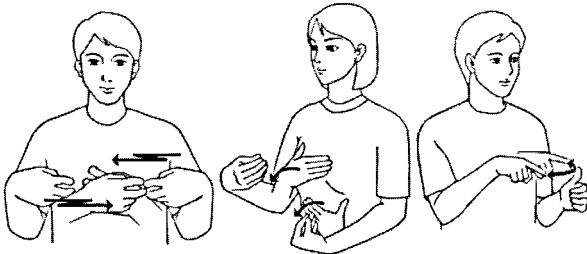
손등이 밖으로 향하게 편 두 주먹의 1·2지를 펴서 구부러 가슴 앞에 전후로 놓이게 하여 양옆으로 엇갈리게 움직인 다음, 오른손을 펴서 손등이 밖으로 향하게 세워 4지 옆면을 머리 오른쪽에 두 번 댔다 떼고, 왼 주먹의 5지를 펴서 바닥이 밖으로 향하게 세우고, 오른 주먹의 1지를 펴서 같이 왼 주먹의 5지 등으로 향하게 하여 좌우로 두 번 흔든다.

### 교통안전 교육(交通安全教育)

명

교통안전을 위하여 실시하는 교육.

[ 교통+ 안전+ 교육 ]



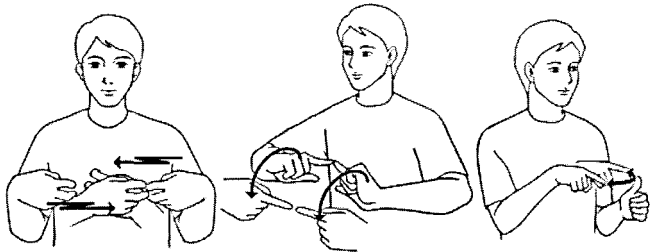
손등이 밖으로 향하게 편 두 주먹의 1·2지를 펴서 구부러 가슴 앞에 전후로 놓이게 하여 양옆으로 엇갈리게 움직인 다음, 약간 구부린 왼손은 배에, 오른손은 그 위쪽에 댔다가 밖으로 내밀며 손가락을 모으고, 왼 주먹의 5지를 펴서 바닥이 밖으로 향하게 세우고, 오른 주먹의 1지를 펴서 같이 왼 주먹의 5지 등으로 향하게 하여 좌우로 두 번 흔든다.

### 교통 참여 교육(交通參與教育)

명

운전면허 정지 처분자에게 교통 단속 등에 실제로 참여하게 하는 특별 교통안전 교육.

[ 교통+ 참석+ 교육 ]




손등이 밖으로 향하게 편 두 주먹의 1·2지를 펴서 구부러 가슴 앞에 전후로 놓이게 하여 양옆으로 엇갈리게 움직인 다음, 두 주먹의 1지를 펴서 같이 마주 보게 하여 반원을 그리며 밖으로 내밀고, 왼 주먹의 5지를 펴서 바닥이 밖으로 향하게 세우고, 오른 주먹의 1지를 펴서 같이 왼 주먹의 5지 등으로 향하게 하여 좌우로 두 번 흔든다.

### 교통 현장 체험 교육(交通現場

體驗教育) 명

운전면허 정지 처분자에게 하는, 출퇴근 시간 대의 교통안전 참여 활동, 교통 단속 현장체험 등.

[ 외출+ 경험+ 교육 ]

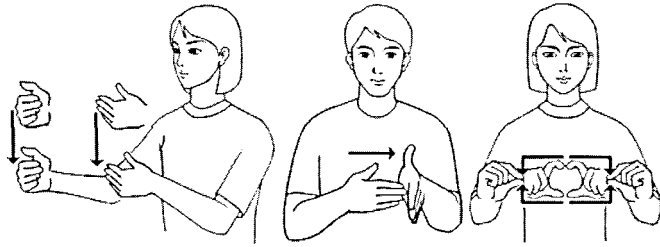


왼손을, 손끝이 위로 손바닥이 오른쪽으로 향하게 비스듬히 세우고, 그 오른쪽에서 5지를 펴서 세운 오른 주먹을 밖으로 내민 다음, 손등이 밖으로 손끝이 옆으로 향하게 편 두 손을 전후로 두 번 스쳐 내고, 왼 주먹의 5지를 펴서 바닥이 밖으로 향하게 세우고, 오른 주먹의 1지를 펴서 같이 왼 주먹의 5지 등으로 향하게 하여 좌우로 두 번 흔든다.

## 구간 끝 표지(區間-標識) 명

규제 표지 또는 지시 표지가 표시하는 교통의 규제·지시가 행하여지는 구간의 끝을 표시하는 표지.

【구간을 나타내는 동작+ 끝+ 작은 사각형 표지】

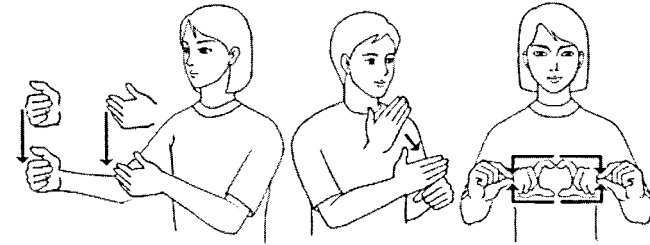


두 손을 'ㄱ'자 모양으로 구부려 오른손은 밖에 왼손은 그 안에 놓고 동시에 아래로 내리다 멈춘 다음, 손끝이 밖으로 향하게 펴서 모로 세운 왼 손바닥에 오른 손끝을 가져다 대고, 두 주먹의 15지를 펴서 작은 사각형을 그린다.

## 구간 내 표지(區間內標識) 명

규제 표지 또는 지시 표지가 표시하는 교통의 규제·지시가 행하여지는 구간임을 표시하는 표지.

【구간을 나타내는 동작+ 중(中)+ 작은 사각형 표지】

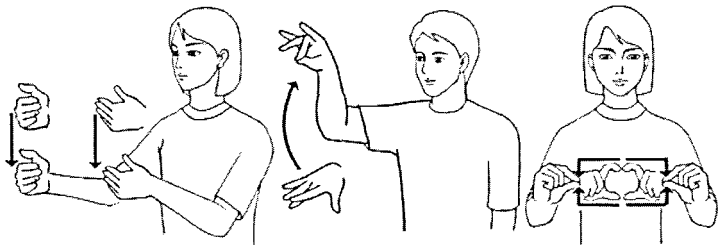


두 손을 'ㄱ'자 모양으로 구부려 오른손은 밖에 왼손은 그 안에 놓고 동시에 아래로 내리다 멈춘 다음, 손끝이 오른쪽으로 향하게 모로 세운 왼손의 15지 중간에 오른손을 4지 옆면이 닿게 세우고, 두 주먹의 15지를 펴서 작은 사각형을 그린다.

## 구간 시작 표지(區間始作標識) 명

규제 표지 또는 지시 표지가 표시하는 교통의 규제·지시가 행하여지는 구간의 시작을 표시하는 표지.

【구간을 나타내는 동작+ 시작+ 작은 사각형 표지】

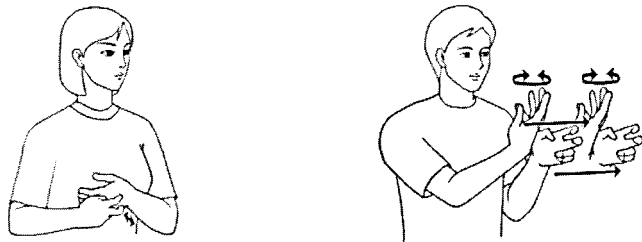


두 손을 'ㄱ'자 모양으로 구부려 오른손은 밖에 왼손은 그 안에 놓고 동시에 아래로 내리다 멈춘 다음, 손바닥이 아래로, 손끝이 밖으로 향하게 편 오른손을 위로 올리며 2지와 5지 끝을 붙이고, 두 주먹의 15지를 펴서 작은 사각형을 그린다.

## 구급차(救急車) 명

위급한 환자나 부상자를 신속하게 병원에 실어 나르는 차. 구급 자동차.

【진찰+ 경광등/자동차】




손등이 밖으로 향하게 편 왼 손등을 오른 주먹의 1·2지를 펴서 끝으로 두 번 두드린 다음, 왼 주먹의 1·2지를 펴서 구부려 모로 세우고, 그 위에 손가락이 위로 향하게 구부린 오른손을 대고 좌우로 돌리면서 밖으로 내민다.

## 구역 표시

### 구역 표시(區域標識) [명]

주의표지, 규제표지 또는 지시표지가 표시하는 내용 구간 또는 구역을 나타내는 표지.

[ 곳+ 작은 사각형 표지 ]



손바닥이 아래로 향하게 반쯤 구부린 오른손을 가슴 앞에서 약간 내리다가 멈춘 다음, 두 주먹의 15지를 펴서 작은 사각형을 그린다.

### 구호(救護) [명] [하타]

재해나 재난 따위로 어려움에 처한 사람을 도와 보호함.

[ 구하다+ 돕다 ]




왼 주먹의 5지를 펴서 세우고, 그 끝을 오른손의 15지 끝으로 잡아 올린 다음, 왼 주먹의 5지를 펴서 바닥이 밖으로 향하게 세우고, 그 등에 오른 손바닥을 세워 두 번 댄다.

### 국제 운전면허증(國際運転免許證) [명]

가맹국의 운전면허를 받은 운전자가 외국에서도 운전할 수 있도록 한 면허증.

[ 국제+ 운전+ 신분증 ]

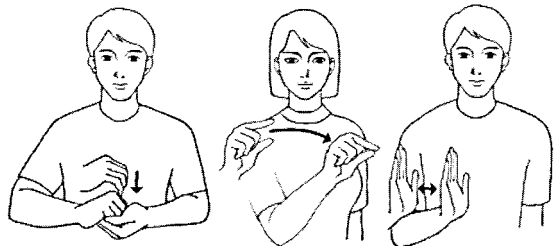


손가락을 약간 구부린 두 손을 마주 보게 하여 동시에 밖으로 크게 돌린 다음, 가볍게 쥔 두 주먹을 가슴 앞으로 올려 좌우로 두 번 돌리고, 오른 주먹의 15지를 펴서 'C'자 모양을 만들어 15지 옆면이 닿게 왼쪽 가슴에 댔다가 손목을 약간 밖으로 돌리며 내민다.

### 규정 속도(規定速度) [명]

경찰청장 또는 지방경찰청장이 구역 또는 구간을 정하여 도로교통법 시행규칙에 정한 속도 보다 낮은 속도로 통행하도록 제한한 속도.

[ 한계+ 속도 ]

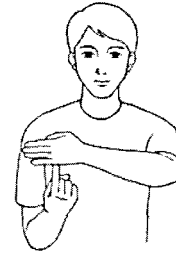



두 손의 손가락을 반쯤 구부려 오른손이 위에, 왼손이 아래에 놓이게 하여 끼운 다음, 오른 주먹의 15지를 펴서 왼쪽으로 빠르게 움직이며 15지 끝을 맞대고, 손끝이 위로 손바닥이 왼쪽으로 향하게 펴서 세운 오른손을 좌우로 흔든다.

## 규제 표지(規制標識) (명)

교통정리를 목적으로 차나 보행자에 대하여 일정한 행동을 못하게 금지 또는 규제하는 뜻을 표시한 표지.


[ 정지+뿔말 ]



두 손을 펴서 손목을 'X'자로 맞댄 다음, 손등이 밖으로 손끝이 오른쪽으로 향하게 편 왼손의 4지 밑면에 오른 주먹의 1지를 펴서 등이 밖으로 향하게 세워 끝을 댄다.

## 균열(龜裂) (명) (하자) (되자)

거북의 등에 있는 무늬처럼 갈라져 터짐.

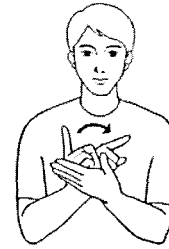
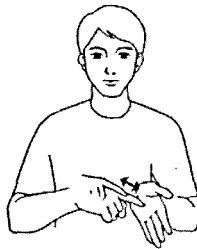


오른 주먹의 1·2지를 펴서 붙여 오른쪽 어깨 앞에서 약간 흔들어 내리며 1·2지 사이를 벌린다.

## 급 감속(急減速) (명)

자동차의 속도를 급하게 줄임.

[ 급하다+감속 ]


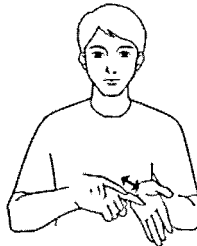


오른 주먹의 1지를 펴서 끝으로 왼 손바닥을 두 번 빠르게 두드린 다음, 오른 주먹의 1지를 펴서 끝이 비스듬히 왼쪽 위로 향하게 세워 왼손의 1·5지 사이에서 손목을 왼쪽으로 돌린다.

## 급브레이크(急 brake) (명)

급하게 거는 브레이크.

[ 급하다+페달을 밟는 동작 ]



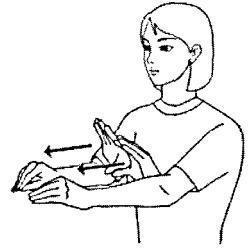
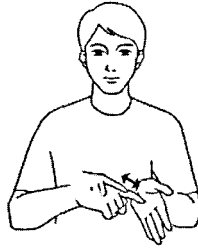
오른 주먹의 1지를 펴서 끝으로 왼 손바닥을 두 번 빠르게 두드린 다음, 오른손을 손바닥이 비스듬히 밖으로 향하게 하여 한 번 숙인다.

## 급제동

### 급제동(急制動) [명]

필요 이상으로 급하고 과격하게 하는 제동.

[ 급하다+ 중지 ]



오른 주먹의 1지를 펴서 끝으로 왼 손바닥을 두 번 빠르게 두드린 다음, 두 손을 펴서 손바닥이 밖으로 향하게 하여 내밀며 손가락을 모아 쥘다.

### 기상 상태 표지(氣象狀態標識)

[명]

기상 상태로 인하여 도로 교통상 주의가 필요한 사항을 표시하는 표지.

[ 날+ 모양+ 작은 사각형 표지 ]

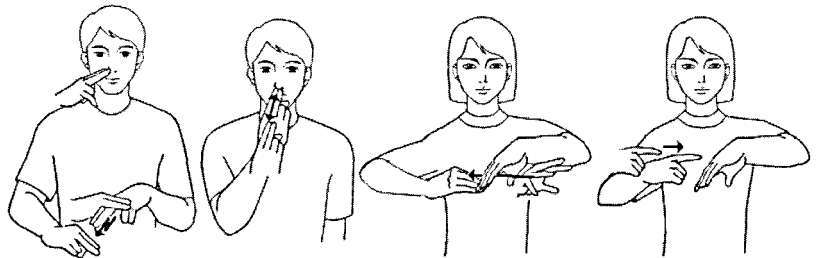


두 주먹의 1·5지를 펴서 손바닥이 밖으로 1지 끝이 위로 향하게 세워 턱 양옆에서 동시에 위로 올린 다음, 얼굴 앞에서 상하로 엇갈리게 두 번 움직이고, 두 주먹의 1·5지를 펴서 작은 사각형을 그린다.

### 기화기(氣化器) [명]

가솔린 기관에서, 가솔린과 공기를 적당한 비율로 혼합하여 실린더에 보내는 장치.

[ 석유+ 공기+ 흡입하는 동작+ 기화기를 가리키는 동작 ]

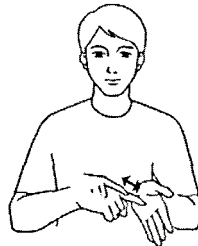


오른 주먹의 1·2지를 펴서 끝 바깥쪽을 코 오른쪽에 살짝 댄다. 그 바깥으로 등이 위로 향하게 편 왼 주먹의 1·2지 등을 두 번 스쳐 내린 다음, 오른 주먹의 1·2지를 펴서 끝이 콧구멍으로 향하게 하여 밀어 올리는 동작을 두 번 반복하고, 왼손의 5지와 1·2·3·4지 사이를 벌려 끝이 아래로 향하게 가슴 앞에 세우고 그 왼쪽에서 오른손을 펴서 손끝이 왼쪽으로 향하게 하여 왼손의 5지와 1·2·3·4지 사이를 스쳐 들이며 손끝을 모은 다음, 오른 주먹의 1지를 펴서 왼손을 가리킨다.

### 긴급 자동차(緊急自動車) [명]

도로 교통법상, 긴급한 일로 운행할 경우 다른 차량에 대해 통행의 우선권이 인정되는 차량.

[ 급하다+ 자동차 ]



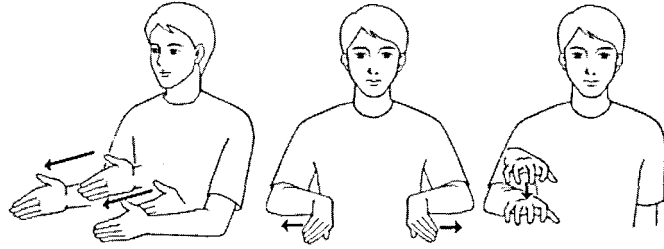
오른 주먹의 1지를 펴서 끝으로 왼 손바닥을 두 번 빠르게 두드린 다음, 1·2지를 반쯤 구부려 모로 세운 오른 주먹 밑에서 손등이 위로 손끝이 오른쪽으로 향하게 편 왼손을 전후로 두 번 움직인다.



## 길 가장자리 구역(-區域) ㉔

보도와 차도가 구분되지 않은 도로에서 보행자의 안전을 확보하기 위하여 안전표지 등으로 그 경계를 표시한 도로의 가장자리 부분.

【도로+ 도로의 밖을 나타내는 동작+ 곳】

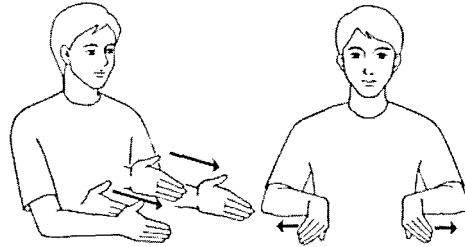


손끝이 밖으로 향하게 모로 세운 두 손을 마주 보게 하여 밖으로 내민 다음, 두 손을 펴서 손등이 마주보게 하고 손끝이 밖으로 향하게 하여 양옆으로 벌리고, 손바닥이 아래로 향하게 반쯤 구부린 오른손을 가슴 오른쪽에서 약간 내리다가 멈춘다.


## 길 가장자리 구역선 표시(-區域線標示) ㉕

차도와 보도를 구획하는 길 가장자리 구역을 나타내는 표시.

【도로+ 도로의 밖을 나타내는 동작+ 하양+ 실선을 긋는 동작+ 바닥에 나타내다】



손끝이 밖으로 향하게 모로 세운 두 손을 마주 보게 하여 밖으로 내민 다음, 두 손을 손등이 마주보게 하고 손끝이 밖으로 향하게 하여 양옆으로 벌리고,

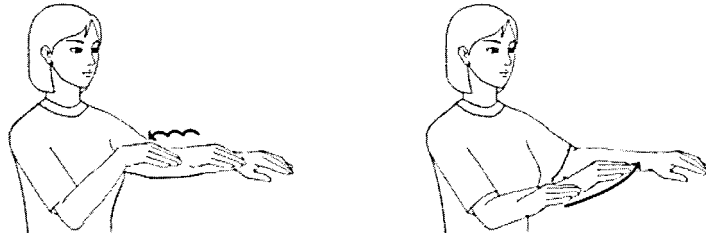


오른 주먹의 1지를 펴서 끝으로 치아를 가리킨 다음, 두 주먹을 1지를 펴서 벌려 끝이 비스듬히 아래로 향하게 하여 당기고, 오른 주먹의 1지를 펴서 끝을 손바닥이 위로 향하게 편 왼 손바닥에 대고 동시에 약간 올린다.

## 끼어들기 ㉖


차가 옆 차선에 무리하게 비집고 들어서는 일.

【차량이 늘어선 모양을 나타내는 동작+ 중간에 끼어들음을 나타내는 동작】



손등이 위로, 손끝이 밖으로 향하게 약간 구부린 왼 오른손을 같은 모양의 왼손 뒤에 놓았다가 상하로 약간 흔들며 안으로 당긴 다음, 오른손의 손끝을 왼손의 오른쪽에서 왼손의 손목에 빠르게 가져다 댄다.

## 낙석 도로 표지

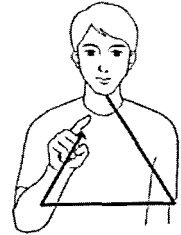
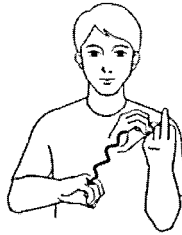


### 낙석 도로 표지(落石道路標識)

명

낙석의 우려가 있는 장소가 있음을 알리는 주의표지.

【 낙석+ 삼각형 표지 】



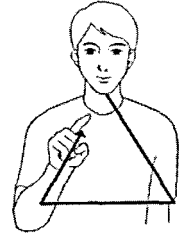

왼 주먹의 2지를 펴서 등이 밖으로 향하게 세우고, 그 오른쪽에 등글게 모은 오른손을 댔다가 흔들며 아래로 비스듬히 내린 다음, 오른 주먹의 1지를 펴서 상하로 삼각형을 그린다.

### 내리막 경사 표지(-傾斜標識)

명

내리막 경사가 있음을 알리는 주의 표지.

【 내리막을 나타내는 동작+ 삼각형 표지 】

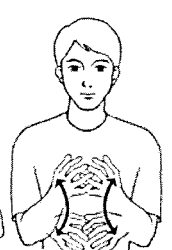


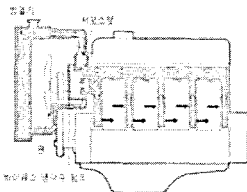


오른손을 손등이 위로 손끝이 비스듬히 왼쪽으로 향하게 하여 비스듬히 내린 다음, 오른 주먹의 1지를 펴서 상하로 삼각형을 그린다.

### 냉각 장치(冷却裝置) 명

물 또는 공기를 써서 기관을 적정한 온도로 냉각하는 장치.

【 엔진+ 식다+ 기계 】


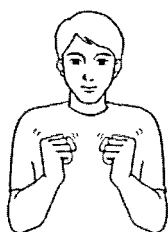


두 주먹을 바닥이 마주 보게 세워 상하로 엇갈리게 움직인 다음, 손바닥이 위로 향하게 편 왼 손바닥에 오른 손바닥을 댔다가 빠르게 떼어 올리고, 손끝이 약간 위로 향하게 편 두 손의 5지에 1:2:3:4지를 모아낸 다음, 반쯤 구부린 두 손의 손가락을 서로 끼우며 상하로 돌린다.

## 냉각팬(冷覺pan) (명)

라디에이터 후면에 장치된 냉각용 보조 장치로서, 기관 운전 중에 공기를 빨아들여서 냉각 작용을 더욱 효과적으로 하기 위한 팬.

[춤+팬이 도는 동작]

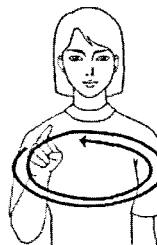
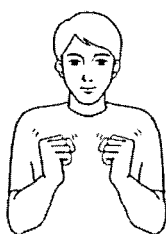


두 주먹을 가슴 앞으로 올려 떠는 동작을 한 다음, 손가락을 밖으로 구부린 오른손을 좌우로 두 번 돌린다.

## 냉각팬 벨트(冷覺pan belt) (명)

라디에이터 후면에 장치된 냉각팬에 연결된 벨트.

[냉각팬+벨트가 도는 동작]

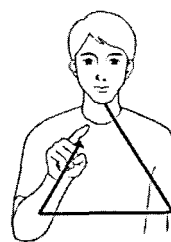



두 주먹을 가슴 앞으로 올려 떠는 동작을 한 다음, 손가락을 밖으로 구부린 오른손을 좌우로 두 번 돌리고, 오른 주먹 1지를 펴서 끝이 밖으로 향하게 하여 좌우로 타원을 두 바퀴 돌린다.

## 노면 고르지 못함 표지(路面-標識) (명)

노면이 고르지 못함을 알리는 주의 표지.

[노면이 고르지 못함을 나타내는 동작+삼각형 표지]

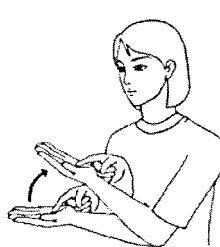
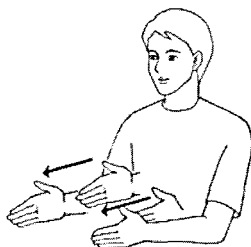


오른손을 반원을 두 번 그리며 오른쪽으로 이동한 다음, 오른 주먹의 1지를 펴서 상하로 삼각형을 그린다.

## 노면 표시(路面標示) (명)

교통안전을 위하여 도로 사용자가 주의할 사항, 규제, 지시 따위의 내용을 기호, 문자, 선 따위로 노면에 나타낸 표시.

[도로+바닥+바닥에 나타내다]

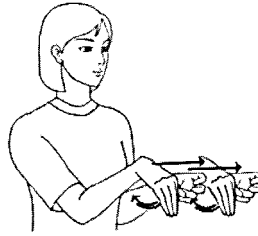



손끝이 밖으로 향하게 모로 세운 두 손을 마주 보게 하여 밖으로 내민 다음, 손바닥이 위로 향하게 편 왼 손바닥에 오른 손바닥을 댔다가 주먹을 쥐고 1지를 펴서 끝을 대고 동시에 약간 위로 올린다.

## 노상 안정기

### 노상 안정기(路上安定機) ㉠

노상에서 전진하며 토사를 파쇄 또는 혼합하며, 유재 살포 작업도 할 수 있는 건설 기계.




왼 주먹의 1·2지를 펴서 구부러 모로 세우고 그 오른쪽에 오른손을 약간 구부려 손끝이 아래로 향하게 하여 굽히는 동작을 두 번 반복하며 두 손을 동시에 밖으로 내민다.

### 노상 장애물 표시(路上障礙物標示) ㉡

노상에 장애물이 있음을 나타내는 표시.

【 방해+마름모를 그리는 동작+긋+바닥에 나타내다 】

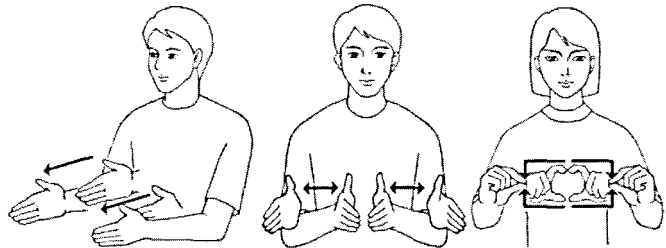



오른 손끝을 오른쪽 관자놀이에 대고 머리를 약간 왼쪽으로 민 다음, 두 주먹 1지를 펴서 끝이 비스듬히 아래로 향하게 하여 당기며 마름모를 그리고, 손바닥이 아래로 향하게 반쯤 구부린 오른손을 가슴 앞에서 약간 내리다가 멈추고, 오른 주먹의 1지를 펴서 끝을 손바닥이 위로 향하게 편 왼 손바닥에 대고 동시에 약간 올린다.

### 노폭 표시(路幅標識) ㉢

주의 표시, 규제 표시 또는 지시 표시가 표시하는 노폭에 대한 보충 사항을 표시하는 표시.

【 도로+넓이+작은 사각형 표시 】



손끝이 밖으로 향하게 모로 세운 두 손을 마주 보게 하여 밖으로 내민 다음, 두 손을 펴서 손끝이 밖으로 향하게 하여 서로 마주 보게 세워 넓혔다가 좁히고, 두 주먹의 1·5지를 펴서 작은 사각형을 그린다.

### 녹색 등화(綠色燈火) ㉣

차마는 직진할 수 있고 다른 교통에 방해되지 않도록 천천히 우회전할 수 있음을 표시하는 신호 표시.

【 파랑+신호기가 켜짐을 나타내는 동작 】

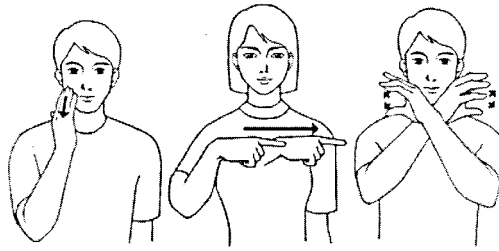


오른 손바닥으로 오른뺨을 스쳐 내린 다음, 손바닥이 옆으로 향하게 편 두 손의 손목을 'X'자로 맞대고 손가락을 오므렸다 편다.

## 녹색 화살표(綠色-標) [명]

녹색 화살표의 방향으로만 진행하는 차마에 대하여 통행권을 부여하는 신호 표지.

【파랑+화살이 왼쪽으로 이동함을 나타내는 동작+신호기가 커짐을 나타내는 동작】



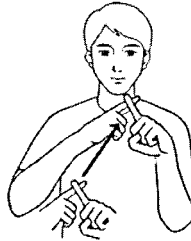
오른 손바닥으로 오른뺨을 스쳐 내린 다음, 오른 주먹을 1지를 펴서 끝이 왼쪽으로 향하게 하여 왼쪽으로 이동이고, 손바닥이 옆으로 향하게 편 두 손의 손목을 'X'자로 맞대고 손가락을 오므렸다 편다.



## 누산 점수(累算點數) [명]


별점이 누적된 점수.

【더하기가 계속되는 동작+점수】



두 주먹의 1지를 펴서 '+'자 모양으로 맞대고 오른쪽 아래에서 왼쪽으로 비스듬히 올린 다음, 오른 주먹을, 1·5지 옆면이 닿게 턱에 대고 전후로 움직인다.


## 다인승 차량



### 다인승 차량(多人乘車輛) (명)

3인 이상이 승차한 승합자동차와 승용 자동차.

【3인+ 이상】




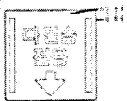


왼 주먹의 123지를 펴서 벌려 바닥이 밖으로 향하게 세우고, 그 오른쪽에 오른 주먹의 1지를 펴서 '人'(인)자를 쓰고, 그 오른쪽에 오른손을 펴서 손바닥이 위로 향하게 하여 약간 위로 올린다.

### 다인승 차량 전용 차로 표지(多人乘車輛專用車路標識) (명)

다인승 차량(3인 이상이 승차한 승합자동차와 승용 자동차)만이 통행할 수 있음을 표시하는 지시 표지.

【3인+ 이상+ 도로+ 사각형 표지】




왼 주먹의 123지를 펴서 벌려 바닥이 밖으로 향하게 세우고, 그 오른쪽에 오른 주먹의 1지를 펴서 '人'(인)자를 쓰고, 그 오른쪽에서 오른손을 펴서 손바닥이 위로 향하게 하여 약간 위로 올린 다음, 손끝이 밖으로 향하게 모로 세운 두 손을 마주 보게 하여 밖으로 내밀고, 두 주먹의 1지를 펴서 사각형을 그린다.

### 대마(大魔) (명)

대마초.

【대마초를 피우는 동작】




오른손의 15지 끝을 맞대어 손바닥이 밖으로 향하게 오른쪽 입가에 댄다.

## 대물 배상(對物賠償) ㉠

자동차 보험 중 사고로 인하여 타인의 재물에 피해를 입힌 경우 피보험자에게 발생하는 배상 책임을 보상하는 보험. 대물.

[ 뭉+ 물건 ]

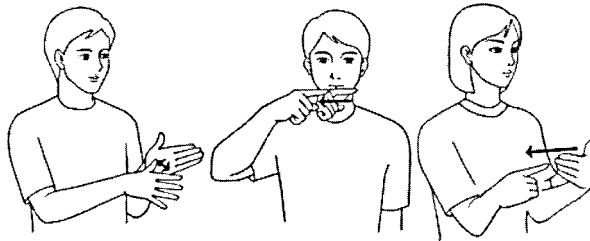


손등이 밖으로 손끝이 오른쪽으로 향하게 편 왼 손등에, 손바닥이 밖으로 손끝이 위로 향하게 편 오른 손등을 댔다가 밖으로 내민 다음, 손끝이 밖으로 향하게 펴서 모로 세운 왼 손바닥을 오른손의 5지 바닥으로 두 번 스쳐 낸다.

## 대물 손해(對物損害) ㉠

도로상의 차의 교통으로 인한 피해자의 물적 손해.

[ 물건+ 손해 ]




손끝이 밖으로 향하게 펴서 모로 세운 왼 손바닥을 오른손의 5지 바닥으로 두 번 스쳐 낸 다음, 오른 주먹의 1지를 펴서 옆면으로 입술 밑을 오른쪽으로 스쳐 내고, 왼 손바닥을, 오른 주먹의 1지를 펴서 끝으로 오른쪽으로 스쳐 낸다.

## 대인 배상(對人賠償) ㉠

자동차 보험 중 사고로 인하여 타인에게 사상을 입힌 경우 자동차손해배상보장법에 의해 피보험자에게 발생하는 배상 책임을 보상하는 보험. 대인.

[ 뭉+ 사람 ]



손등이 밖으로 손끝이 오른쪽으로 향하게 편 왼 손등에, 손바닥이 밖으로 손끝이 위로 향하게 편 오른 손등을 댔다가 밖으로 내민 다음, 두 주먹의 45지를 펴서 끝이 위로 향하게 맞대고 세워 양옆으로 두 번 약간 돌리며 벌린다.

## 덤프트럭(dumptruck) ㉠

짐칸을 뒤쪽으로 기울여서 실은 짐을 한꺼번에 부릴 수 있게 만든 트럭. 덤프차.

[ 덤프트럭의 짐칸을 기울이는 동작 ]

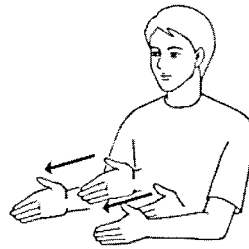


1:2지를 펴서 구부린 왼 주먹을 모로 세우고, 그 위에 오른손의 손목 등을 대고 안으로 두 번 구부린다.

## 도로

### 도로(道路) ㉔

사람, 차 따위가 잘 다닐 수 있도록  
만들어 놓은 비교적 넓은 길.



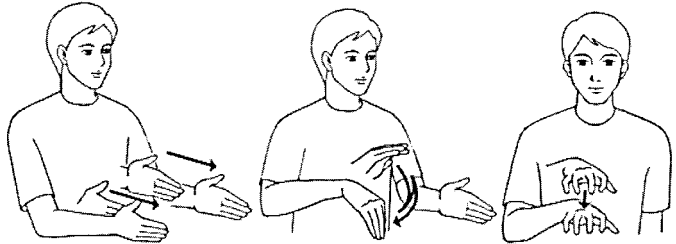
손끝이 밖으로 향하게 모로 세운 두 손을 마주 보게 하여 밖으로 내민다.

### 도로 공사 구역(道路工事區域) ㉔

㉔

도로를 개축·수선하거나 파거나 뚫거나 무너뜨리는 등의 도로 공사를 하는 구간.

【도로+ 땅을 파헤치는 동작+ 곳】



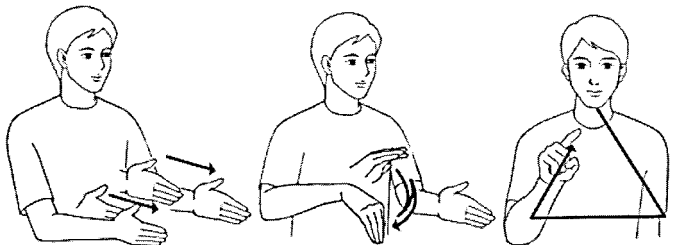
손끝이 밖으로 향하게 모로 세운 두 손을 마주 보게 하여 밖으로 내민 다음, 왼손은 그대로 두고 오른손을 약간 구부려 손끝이 밖으로 향하게 하였다가 손목을 안으로 굽히는 동작을 두 번 반복하고, 손바닥이 아래로 향하게 반쯤 구부린 오른손을 가슴 앞에서 약간 내리다가 멈춘다.

### 도로 공사 중 표지(道路工事中 標識) ㉔

㉔

도로 연변에서 공사나 작업을 하고 있음을 알리는 주의표지.

【도로+ 파는 동작+ 삼각형 표지】



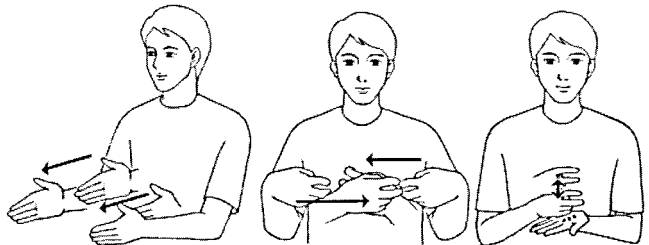
손끝이 밖으로 향하게 모로 세운 두 손을 마주 보게 하여 밖으로 내민 다음, 왼손은 그대로 두고 오른쪽에서 오른손을 약간 구부려 손끝이 밖으로 손등이 위로 향하게 하여 손목을 안으로 굽히는 동작을 두 번 반복하고, 오른 주먹의 1지를 펴서 상하로 삼각형을 그린다.

### 도로교통법(道路交通法) ㉔

㉔

도로에서 일어나는 교통상의 모든 위험과 장애를 방지하거나 제거하여 안전하고 원활한 교통을 확보함을 목적으로 제정한 법률.

【도로+ 교통+ 법】



손끝이 밖으로 향하게 모로 세운 두 손을 마주 보게 하여 밖으로 내민 다음, 손등이 밖으로 향하게 쥔 두 주먹의 1·2지를 펴서 구부려 가슴 앞에 전후로 놓이게 하여 양옆으로 엇갈리게 움직이고, 1·2지를 펴서 구부려 모로 세운 오른 주먹으로 손바닥이 위로 향하게 편 왼 손바닥을 두 번 두드린다.

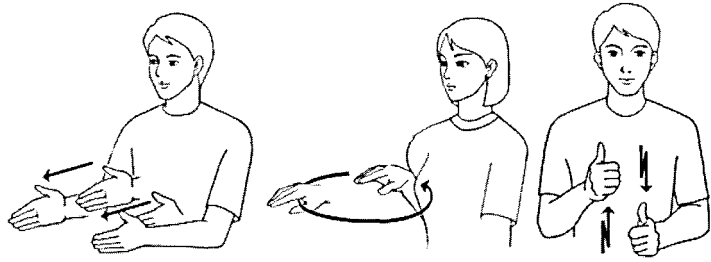


## 도로 주행 시험(道路走行試驗)

명

운전면허 시험 중 시험관이 동승하여 실제 도로상에서 응시자의 운전 능력을 보는 시험.

【도로+승용차의 이동 동작+시험】



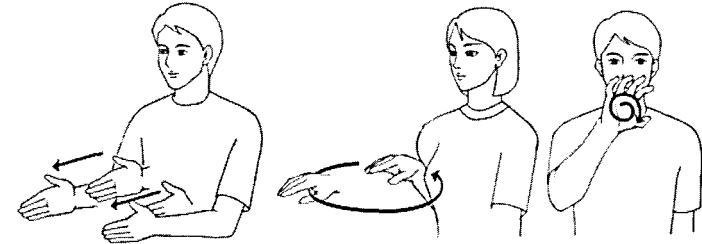
손끝이 밖으로 향하게 모로 세운 두 손을 마주 보게 하여 밖으로 내민 다음, 손등이 위로, 손끝이 밖으로 향하게 약간 구부린 오른손을 밖으로 한 바퀴 돌리고, 5지를 펴서 세운 두 주먹을 서로 엇갈리게 상하로 두 번 움직인다.

## 도로 주행 연습(道路走行練習)

명

운전면허 시험 중 장내 기능 시험에 합격한 응시자가 하는 도로 주행 연습.

【도로+승용차의 이동 동작+연습】




손끝이 밖으로 향하게 모로 세운 두 손을 마주 보게 하여 밖으로 내민 다음, 손등이 위로, 손끝이 밖으로 향하게 약간 구부린 오른손을 밖으로 한 바퀴 돌리고, 오른손을 구부려 손바닥이 밖으로 향하게 하여 입 앞에서 왼쪽으로 두 바퀴 돌린다.

## 도로 폭이 좁아짐 표지(道路幅

一標識) 명

도로의 폭이 좁아짐을 알리는 주의 표지.

【도로의 폭이 좁아짐을 나타내는 동작+삼각형 표지】



손끝이 밖으로 향하게 모로 세운 두 손을 마주 보게 하여 밖으로 내밀다가 두 손의 간격을 좁혀 내민 다음, 오른 주먹의 1지를 펴서 상하로 삼각형을 그린다.

## 동력 전달 장치(動力傳達裝置)

명

원동기에서 발생한 동력을 운전하려는 기계의 축에 전달하는 장치.

【동력을 전달하는 긴 축을 나타내는 동작+기계】




두 주먹의 1지를 펴서 끝이 밖으로 향하게 하고 오른 주먹이 왼 주먹 뒤에 놓이게 하여 동시에 좌우로 두 바퀴 돌린 다음, 반쯤 구부린 두 손의 손가락을 서로 끼우며 상하로 돌린다.

## 동체 시력

### 동체 시력(動體視力) [명]

운전자가 움직이고 있을 때의 시력.  
[ 움직이다+시력 ]



손등이 위로 향하게 쥔 두 주먹을 양쪽 가슴 앞에서 마주 보게 하여 상하로 엇갈리게 흔든 다음, 오른 주먹의 1지를 펴서 반쯤 구부려 양쪽 눈을 가리키고, 주먹을 쥔 오른팔을 구부려 당긴다.

### 등화(燈火) [명]

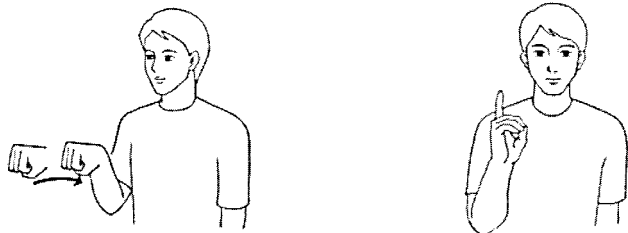
신호기에 켜진 불.  
[ 신호기에 불이 켜짐을 나타내는 동작 ]



손바닥이 옆으로 향하게 편 두 손의 손목을 'X'자로 맞대고 손가락을 한 번 오므렸다 편다.

### 디(D) [명]

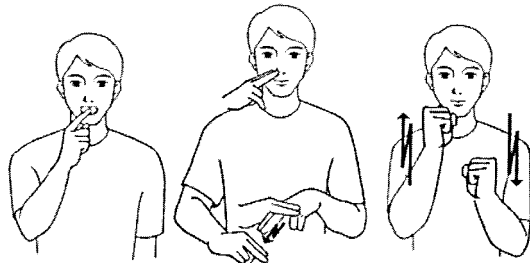
주행할 때 자동 변속기가 놓이는 위치.  
[ 자동 변속기+D(영어지문자) ]



오른 주먹을 손등이 위로 향하게 하여 안으로 당긴 다음, 오른손의 5지와 234지 끝을 맞대고 동그라미를 만들고 1지는 바닥이 밖으로 향하게 세운다.

### 디젤엔진(Diesel engine) [명]

실린더 안에서 공기만을 고온으로 압축한 뒤 경유나 중유를 분사하여 자연 발화로 점화하고 폭발하게 하여 피스톤을 움직이는 엔진.  
[ 경유+엔진 ]

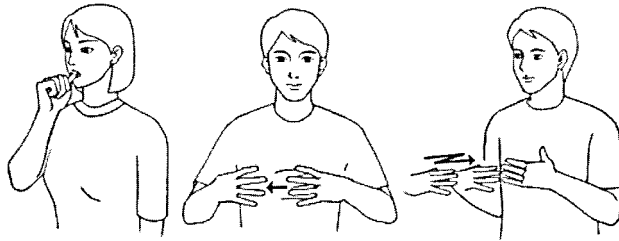


오른 주먹의 1지를 펴서 끝으로 치아를 가리킨 다음, 오른 주먹의 12지를 펴서 끝 바닥을 코 오른쪽에 살짝 댔다가 그 바닥으로 왼 주먹의 12지 등을 두 번 스쳐 내리고, 두 주먹을 바닥이 마주 보게 세워 상하로 엇갈리게 움직인다.



## 라디에이터(radiator) [명]

내연 기관 따위에서 발생한 열을 발산하는 냉각 장치. 방열기(放熱器).  
[ 쇠+ 철망을 나타내는 동작+ 철망으로 공기가 들어오는 동작 ]

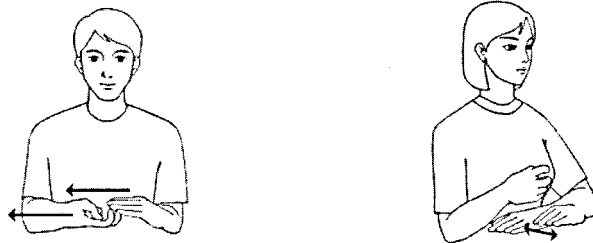
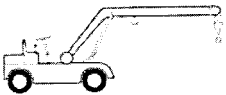


오른 주먹의 5지를 펴서 끝 바닥이 위로 향하게 하여 끝을 살짝 문 다음, 5지를 접고 손바닥이 안으로 향하게 펴서 손가락을 벌린 두 손을 전후로 포갠다가 오른손을 오른쪽으로 벌리고, 오른손을 펴서 손등이 위로 손끝이 안으로 향하게 하여 왼손으로 두 번 당긴다.

## 레커차(wrecker車) [명]

고장이 났거나 불법으로 정차하고 있는 자동차를 달아 올려서 수리 공장이나 적법한 장소로 옮기는 견인차.

[ 견인을 나타내는 동작+ 자동차 ]




손바닥이 아래로 향하게 약간 구부린 왼손 끝에 오른손의 1·2지를 구부려 끝을 대고 두 손을 동시에 약간 오른쪽으로 이동한 다음, 1·2지를 반쯤 구부려 모로 세운 오른 주먹 밑에서 손등이 위로 손끝이 오른쪽으로 향하게 편 왼손을 전후로 두 번 움직인다.

## 렌트카(rent-a-car) [명]

이용자로 부터 세를 받고 빌려 주는 차.

[ 빌리다+ 차 ]

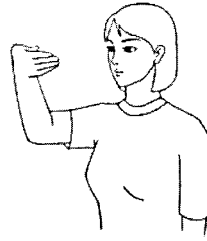


손바닥이 위로 손끝이 밖으로 향하게 편 오른손을 안으로 당기면서 손끝을 맞댄 다음, 1·2지를 반쯤 구부려 모로 세운 오른 주먹 밑에서 손등이 위로 손끝이 오른쪽으로 향하게 편 왼손을 전후로 두 번 움직인다.

## 룸미러

### 룸미러(room mirror)

실내에 달린 후방 확인용 반사경.



오른손을 펴서 손바닥이 안으로 손끝이 왼쪽으로 향하게 눈앞에 놓는다.



## 마모(磨耗) 명 하자 되자

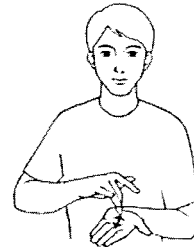
마찰 부분이 닳아서 없어짐  
[ 빼다+ 빼다 ]



왼손을 펴서 손끝이 오른쪽으로 향하게 모로 세우고 그 안에서 손끝이 왼쪽으로 향하게 펴서 모로 세운 오른손을 아래로 두 번 스치며 내린다.

## 마약(麻藥) 명


마취 작용을 하며, 습관성이 있어서  
장복(長服)하면 중독 증상을 나타내  
는 물질을 통틀어 이르는 말.  
[ 항홀+ 약 ]



두 손을 손끝이 얼굴로 향하게 하여 붙였다 뗐다 하며 왼쪽으로 엇갈리게 돌린 다음, 오른손의 2지로, 손바닥이 위로 향하게 편 왼 손바닥을 전후로 두 번 문지른다.

## 마찰(摩擦) 명

두 물체가 서로 닿아 비벼짐. 또는  
그렇게 함.

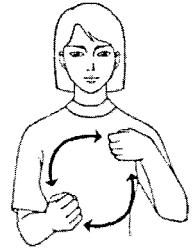


손끝이 밖으로 향하게 모로 세운 두 손의 손바닥을 맞대고 비빈다.

## 만취 운전

### 만취 운전(漫醉運轉) [명]


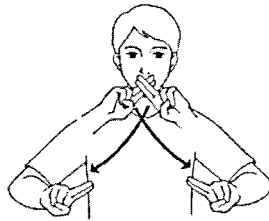
술에 취한 상태에서 하는 운전으로  
술을 마시고 혈중 알코올 농도가  
0.1%이상인 상태에서 하는 운전.  
[ 만취+ 운전 ]



손등이 밖으로 손끝이 옆으로 향하게 편 왼손은 턱에, 오른손은 이마에 댔다가 좌우로 엇갈리게 흔든 다음, 가볍게 쥔 두 주먹을 가슴 앞으로 올려 좌우로 두 번 돌린다.

### 말소 등록(抹消登録) [명]

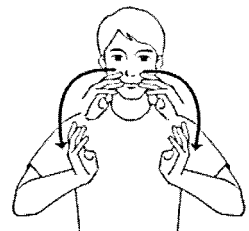
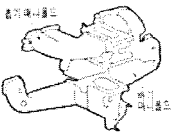
자동차 등록원부에 등록된 소유권  
등의 효력을 말소하는 행정 행위.  
[ 폐지+ 등록 ]



두 주먹의 1·2지를 펴서 바닥이 밖으로 향하게 비스듬히 세워 'X'자로 맞댔다가 양옆으로 내린 다음, 손바닥이 위로 향하게 편 왼 손바닥에 오른 손가락을 약간 구부려 끝을 대고 동시에 밖으로 내민다.

### 매니폴드(manifold) [명]



흡기 매니폴드와 배기 매니폴드.  
[ 엔진+ 매니폴드의 모양을 나타내  
는 동작 ]



두 주먹을 바닥이 마주 보게 세워 상하로 엇갈리게 움직인 다음, 5지를 접은 두 손을 약간 구부려 얼굴 앞에서 손끝이 마주 보게 하였다가 반원을 그리며 손목을 약간 뒤로 돌려 아래로 내린다.

### 매매(賣買) [명] 하타 되자

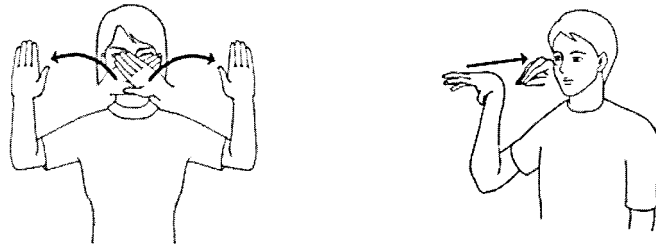
물건을 팔고 사는 일.  
[ 팔다+ 사다 ]



오른 주먹의 1·2지를 펴서 바닥을 왼 손바닥에 대고 왼손으로 감싸 쥐고 오른 주먹의 1·2지를 밀기로 빼낸 다음, 1·5지 끝을 맞대어 동그라미를 만든 오른손을 손등이 위로 향하게 편 왼 손목 위에서 밖으로 내밀며 편다.

## 명순응(明順應) 명

어두운 곳에서 밝은 곳으로 옮기면 처음에는 눈이 부시나 차차 적응하여 정상 상태로 돌아가는 현상.  
[ 밝다+ 사물의 형상이 눈에 들어옴을 나타내는 동작 ]



두 손을 펴서 손바닥이 밖으로 손끝이 위로 향하게 세워 얼굴 앞에서 교차하게 하였다가 양옆으로 벌린 다음, 손끝이 밖으로 향하게 편 오른손을 오른쪽 눈앞으로 당기며 손가락 끝을 모은다.

## 무면허(無免許) 명


면허가 없음.  
[ 면허+ 없다 ]



오른 주먹의 1·5지를 펴서 'ㄷ'자 모양을 만들어 1·5지 옆면이 닿게 왼쪽 가슴에 댔다가 손목을 약간 밖으로 돌리며 내민 다음, 오른 주먹의 1·2지를 펴서 끝이 왼쪽으로 향하게 하여 바닥을 톡에 댄다.

## 물적 피해(物的被害) 명


도로상의 차의 교통으로 인하여 물적 손해를 입는 일.  
[ 물건+ 피해 ]



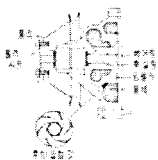
손끝이 밖으로 향하게 펴서 모로 세운 왼 손바닥을 오른손의 5지 바닥으로 두 번 스쳐 낸 다음, 오른 주먹의 1지를 펴서 끝으로 왼 손바닥을 오른쪽으로 스쳐 낸다.

## 물 펌프(-pump) 명

흡입 및 압축 작용으로 물을 흡입하거나 이동하는 기계.  
[ 물+ 펌프를 움직이는 동작 ]



오른 주먹의 1·5지를 펴서 구부려 입으로 약간 기울여 올린 다음, 왼 주먹을 모로 세우고 그 오른쪽에서 오른 주먹을 상하로 두 번 움직인다.



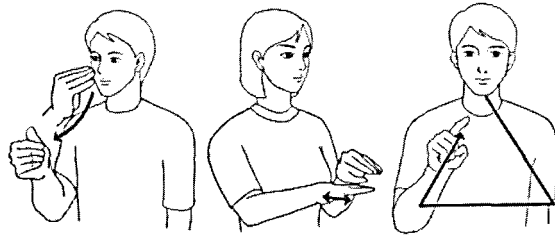
## 미끄러운 도로표지

### 미끄러운 도로표지(-道路標識)

☞

자동차 등이 미끄러지기 쉬운 곳임을 알리는 주의표지.

【미끄럽다+승용차+삼각형 표지】

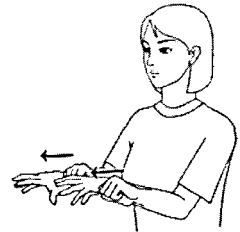
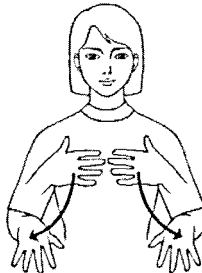


오른 손끝을 코 오른쪽에 댔다가 떼면서 5지로 나머지 손가락을 4지부터 차례로 비빈 다음, 왼손을 약간 구부려 등이 위로 향하게 하고, 오른손을 손등이 위로 손끝이 왼쪽으로 향하게 펴서 왼손 밑에서 전후로 두 번 움직이고, 오른 주먹의 1지를 펴서 상하로 삼각형을 그린다.

### 미등(尾燈) ☞

자동차나 열차 따위의 뒤에 붙은 등.

【약하다+전조등】



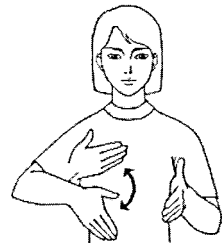
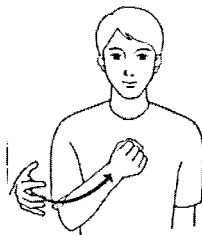
두 손을 손바닥이 가슴으로 향하게 하였다가 힘없이 밑으로 떨어뜨린 다음, 손등이 위로 향하게 손끝을 모아 쥔 두 주먹을 밖으로 내밀며 손가락을 편다.

### 미필(未畢) ☞ 하타

아직 끝내지 못한.

☞ 안전 교육 미필.

【가지다+아직】


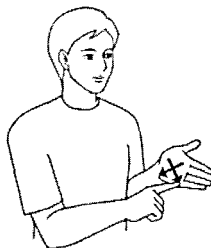


손바닥이 왼쪽으로 손가락이 밖으로 향하게 편 오른손을 안으로 당기며 주먹을 쥔 다음, 손끝이 밖으로 향하게 모로 세운 왼손바닥 앞에서, 손등이 밖으로 손끝이 왼손바닥으로 향하게 편 오른손을 상하로 흔든다.

### 민사 책임(民事責任) ☞

불법 행위에 대한 민법상의 손해 배상 책임.

【값다+책임】



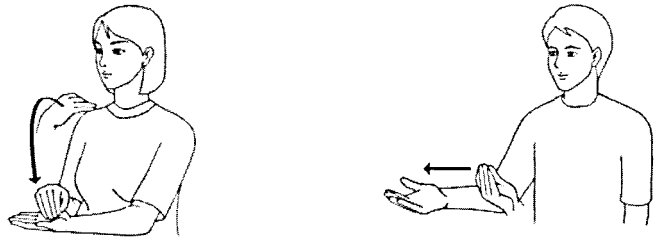
오른 주먹의 1지를 펴서 끝으로 왼손바닥에 'X'표를 그린 다음, 약간 구부린 오른손을 오른쪽 어깨에 올려놓는다.





## 반납(返納) ㉔

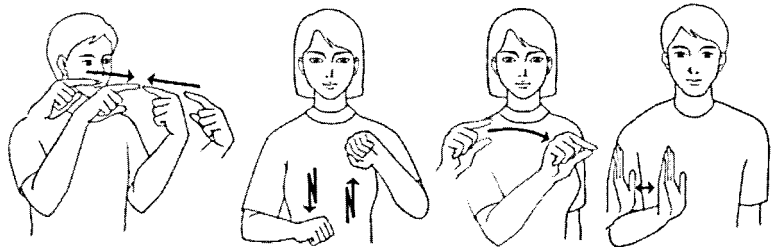
도로 바침. 또는 도로 돌려줌.  
[ 환원+ 주다 ]



오른손을, 손끝이 오른쪽 어깨 뒤로 향하게 하였다가 내리며 손끝을 모아 왼 손바닥에 댄 다음, 오른손을 펴서 손바닥이 위로 손끝이 밖으로 향하게 하여 밖으로 내민다.

## 반응 속도(反應速度) ㉕


운전자가 물체 · 사람 · 신호 등을  
인지하고 제동하는 속도.  
[ 자극에 대응함을 나타내는 동작+  
행동+ 속도 ]



두 주먹의 1지를 펴서 약간 구부려 끝을 마주 댄 다음, 손등이 위로 향하게 쥔 두 주먹을 양쪽 가슴 앞에서 마주 보게 하여 상하로 엇갈리게 흔들고, 오른 주먹의 1·5지를 펴서 왼쪽으로 빠르게 움직이며 1·5지 끝을 맞댔다가, 손끝이 위로 손바닥이 왼쪽으로 향하게 펴서 세운 오른손을 좌우로 흔든다.

## 반응 시간(反應時間) ㉖

운전자가 물체 · 사람 · 신호 등을  
인지하고 제동할 때까지의 시간.  
[ 자극에 대응함을 나타내는 동작+  
행동+ 시간 ]



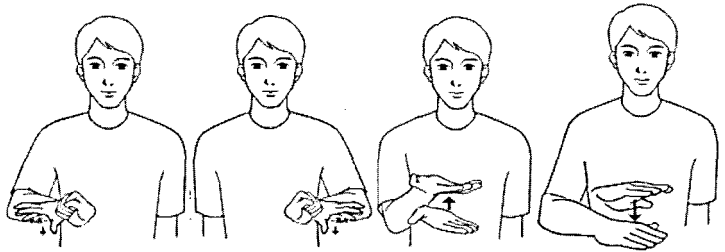
두 주먹의 1지를 펴서 약간 구부려 끝을 마주 댄 다음, 손등이 위로 향하게 쥔 두 주먹을 양쪽 가슴 앞에서 마주 보게 하여 상하로 엇갈리게 흔들고, 손끝이 밖으로 향하게 모로 세운 왼 손바닥에 오른 주먹의 1·5지를 벌려 펴서 5지 끝을 대고 1지를 밖으로 돌린다.

## 방향 지시기 레버

### 방향 지시기 레버(方向指示機 lever) [명]

좌측 또는 우측으로 방향을 전환하기에 앞서 다른 차 등에게 통보하는 신호를 조종하는 레버.

[ 방향 지시등이 켜지는 동작+레버를 올렸다 내리는 동작 ]

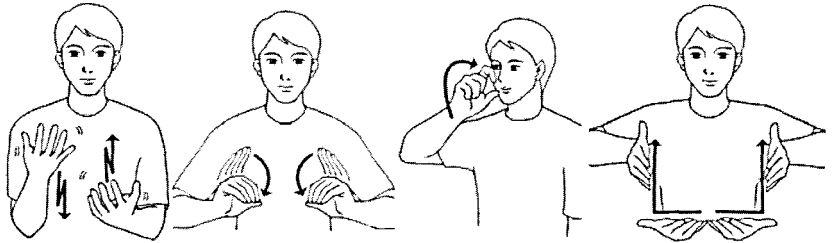


손등이 위로 향하게 권 오른 주먹을 손끝이 오른쪽으로 향하게 펴고 손등이 위로 향하게 권 왼 주먹을 손끝이 왼쪽으로 향하게 편 다음, 손바닥이 위로 향하게 편 오른손을 약간 위로 올렸다가 손바닥이 아래로 향하게 돌려 약간 내린다.

### 방화 물통(放火-桶) [명]

화재를 감지하고, 진압하는 소방 시설.

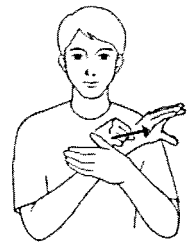
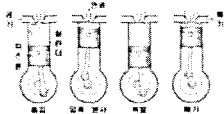
[ 불+ 끄다+ 물+ 통을 나타내는 동작 ]



두 손을 펴서 손등이 밖으로 손끝이 위로 향하게 세워 손가락을 가볍게 흔들면서 잇갈리게 상하로 움직인 다음, 손끝이 약간 위로 향하게 편 두 손의 5지에 1234지를 모아 대고, 오른 주먹의 15지를 펴서 구부려 입으로 약간 기울여 올리고, 두 손을 펴서 손바닥이 위로 향하게 하여 4지를 맞댔다가 좌우로 벌려 손바닥이 마주 보게 하여 위로 올린다.

### 배기(排氣) [명]

실린더 내부에서 폭발이 일어난 후에 가스를 실린더 밖으로 내보내는 것.  
[ 피스톤+ 피스톤 밖으로 분출됨을 나타내는 동작 ]



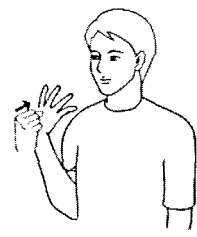
왼손의 5지와 1234지 사이를 등글게 벌리고 그 사이에 오른 주먹을 모로 세워 상하로 두 번 움직인 다음, 오른 주먹을 왼손의 5지에 댔다가 왼쪽으로 이동하면서 손가락을 편다.

### 배기온 경고등(排氣溫警告燈)

[명]

배기 계통이 과열에 가까운 상태임을 알리는 경고용 램프.

[ 온도+ 계기판에 등이 켜지는 동작 ]




손바닥이 오른쪽으로 향하게 펴서 세운 왼 손바닥에 오른 주먹의 1지를 펴서 세워 대고 두 번 위로 올렸다 내린 다음, 오른 주먹을 손등이 밖으로 향하게 하여 가슴 앞에서 안으로 비스듬히 약간 올리며 손가락을 편다.

## 버스 전용 차로 표시(-專用車 路標示)<sup>1</sup> ㉠

버스 전용 차로의 경계를 표시하는  
청색 실선. 차마가 넘어가서는 아니  
된다는 것을 나타내는 표시.

【파랑+ 실선 단선을 긋는 동작+바  
닥에 나타내다】

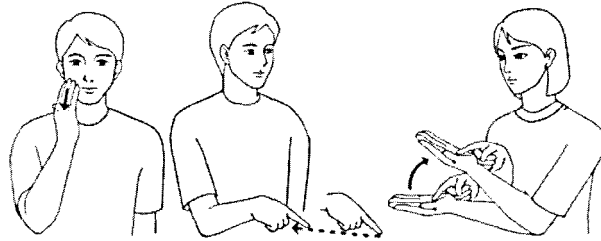


오른 손바닥으로 오른뺨을 스쳐 내린 다음, 오른 주먹의 1지를 펴서 끝이 비스듬히 아래로 향하게 하여  
당기고, 오른 주먹의 1지를 펴서 끝을 손바닥이 위로 향하게 편 왼 손바닥에 대고 동시에 약간 올린다.

## 버스 전용 차로 표시(-專用車 路標示)<sup>2</sup> ㉠

버스 전용 차로의 경계를 표시하는 청색 점선. 전용 차로를  
통행 할 수 있는 차마는 넘어갈 수 있으나, 전용 차로를  
통행할 수 없는 차마는 전용 차로 외의 도로 등으로 진출  
· 진입하기 위하여 넘어갈 수 있음을 나타내는 표시.

【파랑+ 점선 단선을 긋는 동작+바닥에 나타내다】

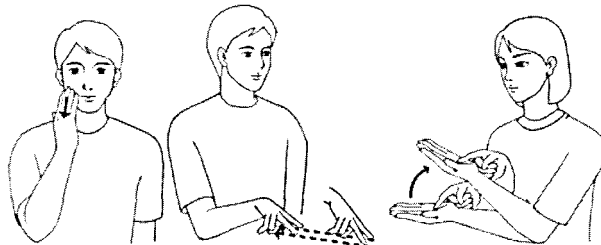


오른 손바닥으로 오른뺨을 스쳐 내린 다음, 오른 주먹의 1지를 펴서 끝이 비스듬히 아래로 향하게 하여  
점선을 그리며 당기고, 오른 주먹의 1지를 펴서 끝을 손바닥이 위로 향하게 편 왼 손바닥에 대고 동시에  
약간 올린다.

## 버스 전용 차로 표시(-專用車 路標示)<sup>3</sup> ㉠

버스 전용 차로의 경계를 표시하는  
청색 점선의 복선. 차마가 넘어갈  
수 있음을 나타내는 표시.

【파랑+ 점선의 복선을 긋는 동작+  
바닥에 나타내다】




오른 손바닥으로 오른뺨을 스쳐 내린 다음, 오른 주먹의 1·2지를 펴서 벌려 손끝이 비스듬히 아래로  
향하게 하여 점선을 그리며 당기고, 오른 주먹의 1·2지를 펴서 끝을 손바닥이 위로 향하게 편 왼 손바닥에  
대고 동시에 약간 올린다.

## 버스 전용 차로 표시(-專用車 路標示)<sup>4</sup> ㉠

버스 전용 차로의 경계를 표시하는  
청색 실선의 복선. 차마가 넘어갈  
수 없음을 나타내는 표시.

【파랑+ 실선 복선을 긋는 동작+바  
닥에 나타내다】



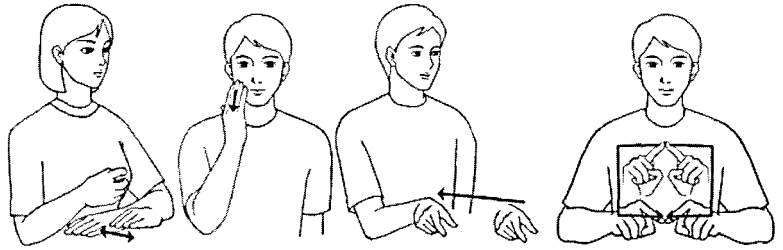

오른 손바닥으로 오른뺨을 스쳐 내린 다음, 오른 주먹의 1·2지를 펴서 벌려 끝이 비스듬히 아래로 향하게  
하여 당기고, 오른 주먹의 1·2지를 펴서 끝을 손바닥이 위로 향하게 편 왼 손바닥에 대고 동시에 약간  
올린다.

## 버스 전용 차로 표시

### 버스 전용 차로 표시(bus專用車路標識) (명)

버스 전용 차로 통행 차만 통행할 수 있음을 알리는 지시 표지.

[ 버스+ 파랑+ 차로+ 사각형 표지 ]




1·2지를 반쯤 구부려 모로 세운 오른 주먹 밑에서 손등이 위로 향하게 편 왼손을 전후로 두 번 움직인 다음, 오른 손바닥으로 오른뺨을 스쳐 내리고, 오른 주먹의 1·5지를 펴서 벌려 끝이 비스듬히 아래로 향하게 하여 밖에서 안으로 당긴 다음, 두 주먹의 1지를 펴서 사각형을 그린다.

### 번호등(番號燈) (명)

야간에 뒤쪽 번호판을 조사하고 번호판의 표시를 식별하기 쉽게 하는 조명용 램프.

[ 번호+ 차의 뒤에 등이 켜지는 동작 ]



오른 주먹을 오른쪽 어깨 앞에서 왼쪽으로 이동하면서 1·2·3·4지 순으로 손가락을 편 다음, 왼손을 약간 구부려 손등이 위로 손끝이 오른쪽으로 향하게 하고 왼 손등 왼쪽에 오른 주먹을 대고 손가락을 왼쪽으로 편다.

### 벌점(罰點) (명)

잘못한 것에 대하여 벌로 따지는 점수.

[ 벌(罰)+ 점수 ]

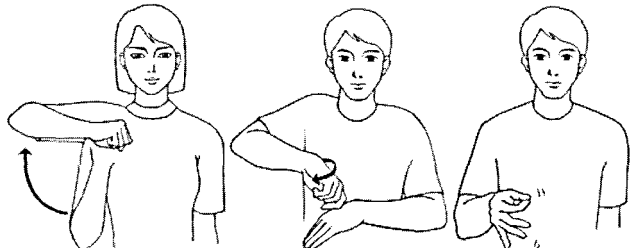


손바닥이 아래로 향하게 편 왼 손등에 오른 주먹의 1·5지 끝을 대고 누르며 돌린 다음, 오른 주먹을, 1·5지 옆면이 당겨 턱에 대고 전후로 움직인다.

### 범칙금(犯則金) (명)

도로 교통법의 규칙을 어긴 사람에게 과하는 벌금.

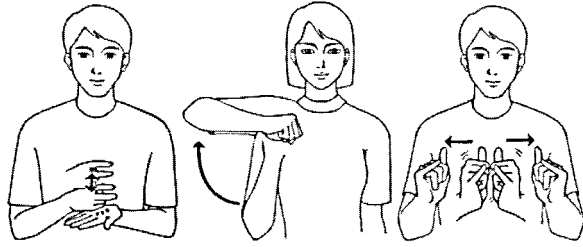
[ 어기다+ 벌금 ]



주먹을 왼 오른 팔꿈치를 오른쪽 옆구리에 댔다가 옆으로 올린 다음, 오른 주먹의 1·5지 끝을 왼 손등에 대고 누르며 돌리고, 오른손의 1·5지 끝을 맞대어 동그라미를 만들어 좌우로 가볍게 두 번 흔든다.

## 법칙자(犯則者) ㉞

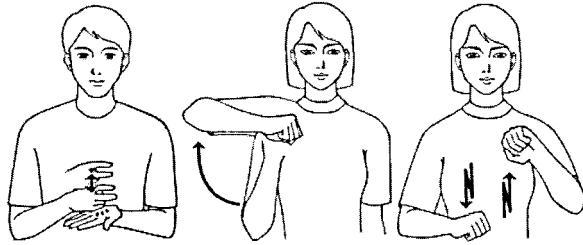
범칙 행위를 한 사람.  
[ 법+ 어기다+ 사람 ]



1·2지를 펴서 구부려 모로 세운 오른 주먹으로 손바닥이 위로 향하게 편 왼 손바닥을 두 번 두드린 다음, 주먹을 권 오른 팔꿈치를 오른쪽 옆구리에 댔다가 옆으로 올리고, 두 주먹의 4·5지를 펴서 같이 위로 향하게 맞대고 세워 양옆으로 두 번 약간 돌리며 벌린다.

## 범칙 행위(犯則行爲) ㉞

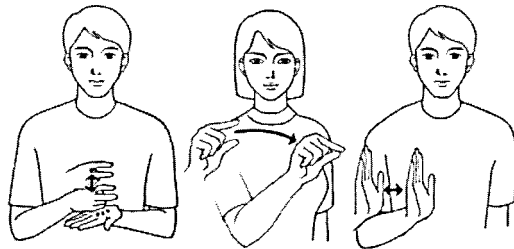
도로교통법 제113조 또는 제114조  
각호의 죄에 해당하는 위반 행위.  
[ 법+ 어기다+ 행위 ]



1·2지를 펴서 구부려 모로 세운 오른 주먹으로 손바닥이 위로 향하게 편 왼 손바닥을 두 번 두드린 다음, 주먹을 권 오른 팔꿈치를 오른쪽 옆구리에 댔다가 옆으로 올리고, 손등이 위로 향하게 권 두 주먹을 양쪽 가슴 앞에서 마주 보게 하여 상하로 엇갈리게 흔든다.

## 법정 속도(法定速度) ㉞

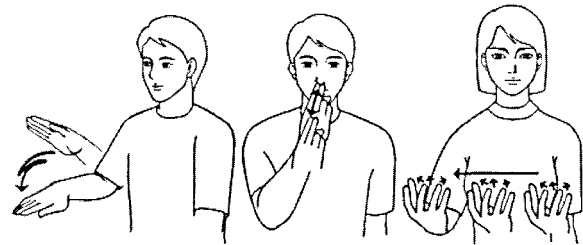
도로의 설계 기준과 차의 종류 그  
밖의 교통 환경 등에 따라 법령으로  
정한 통행 속도.  
[ 법+ 속도 ]



1·2지를 펴서 구부려 모로 세운 오른 주먹으로 손바닥이 위로 향하게 편 왼 손바닥을 두 번 두드린 다음, 오른 주먹의 1·5지를 펴서 왼쪽으로 빠르게 움직이며 1·5지 끝을 맞대고, 손끝이 위로 손바닥이 왼쪽으로 향하게 펴서 세운 오른손을 좌우로 흔든다.

## 베이퍼 로크 현상(vaper lock 現象) ㉞

유압식 브레이크의 휠 실린더나 브레이크 파이프 속에서 브레이크액이 기화하여 페달을 밟아도 스펀지를 밟는 것 같고 유압이 전달되지 않아 브레이크가 작동하지 않는 현상.  
[ 브레이크를 밟는 동작+ 공기+ 공기방울이 오르는 동작 ]





오른손을 손바닥이 비스듬히 밖으로 향하게 하여 두 번 내리는 동작을 한 다음, 오른 주먹의 1·2지를 펴서 끝이 콧구멍으로 향하게 하여 밀어 올리는 동작을 두 번 반복하고, 오른 주먹을 손등이 아래로 향하게 하여 배 앞에서 오른쪽으로 이동하며 손가락을 펴는 동작을 세 번 반복한다.

## 변경 등록

### 변경 등록(變更登録) [명]


자동차 등록원부에 등록된 소유권 등의 효력을 변경하는 행정 행위.  
[ 바꾸다+ 등록 ]



1지를 펴서 등이 옆으로 향하게 세운 두 주먹을 중앙으로 모아 두 팔이 교차하게 한 다음, 손바닥이 위로 향하게 편 왼 손바닥에 오른 손가락을 약간 구부려 끝을 대고 동시에 밖으로 내민다.

### 변속기(變速器) [명]


자동차 따위의 원동기에서 회전 속도나 회전력을 바꾸는 장치. 트랜스미션(transmission).  
[ 빠르다+ 조절+ 기계 ]



오른 주먹의 1·5지를 펴서 왼쪽으로 빠르게 움직이며 1·5지 끝을 맞댄 다음, 두 주먹의 1·5지를 펴서 5지를 1지 옆면에 붙이고 끝이 밖으로 바닥이 위로 향하게 하여 전후로 엇갈리게 움직이고, 반쯤 구부린 두 손의 손가락을 서로 끼우며 상하로 돌린다.

### 변속 레버(變速 lever) [명]

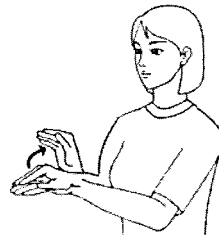
자동차에서 변속기를 조종하는 지렛대.  
[ 변속 레버를 조종하는 동작 ]



오른 주먹을 손등이 위로 향하게 하여 기어 레버 조작 동작을 하며 안으로 당긴다.

### 보닛(bonnet) [명]

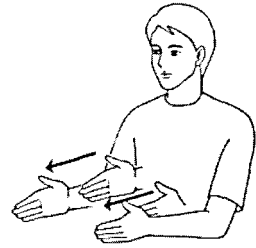

자동차의 엔진이 있는 앞부분의 덮개.



약간 구부린 오른손으로 같은 모양의 왼손을 덮었다가 오른손을 위로 젖힌다.

## 보도(歩道) [명]


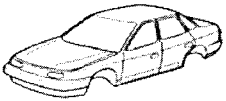
보행자의 통행에 사용되는 도로.  
[ 걷다+ 도로 ]



오른 주먹의 12지를 펴서 끝이 아래로 향하게 하여 번갈아 내민 다음, 손끝이 밖으로 향하게 모로 세운 두 손을 마주 보게 하여 밖으로 내민다.

## 보디(body) [명]

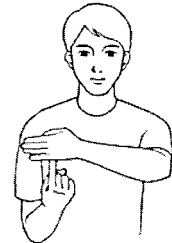
자동차의 몸체 부분.  
[ 쇠+ 자동차/프레스를 찍는 동작 ]



오른 주먹의 5지를 펴서 바닥이 위로 향하게 하여 끝을 살짝 문 다음, 손등이 왼쪽으로 향하게 모로 세운 왼 주먹의 12지를 펴서 구부리고, 그 위에 손바닥이 아래로 향하게 반쯤 구부린 오른손을 내려왔다가 오른쪽으로 이동하여 약간 내린다.

## 보조 표지(補助標識) [명]


교통안전 표지의 하나. 규제 표지의 의미를 보충하는 표지. 이 표지에는 날짜·시간·거리·구역 또는 안전 속도에 관한 표지가 포함된다.  
[ 돕다+ 킷말 ]



왼 주먹의 5지를 펴서 바닥이 밖으로 향하게 세우고, 그 등에 오른 손바닥을 세워 두 번 댄 다음, 손등이 밖으로 손끝이 오른쪽으로 향하게 편 왼손의 4지 밑면에 오른 주먹의 1지를 펴서 등이 밖으로 향하게 세워 끝을 댄다.

## 보행등(步行燈) [명]

신호등이 설치되어 있는 장소에 보행자만을 규제하기 위하여 설치된 교통 통제 신호기.  
[ 횡단보도를 보행하는 사람들을 나타내는 동작+ 신호등을 나타내는 동작 ]



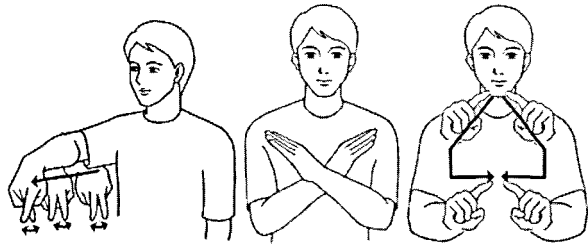
두 주먹의 12지를 펴서 끝이 아래로 등이 마주 보게 하여 두 손을 교차하면서 12지를 번갈아 움직인 다음, 손바닥이 옆으로 향하게 편 두 손의 손목을 'X'자로 맞대고 아래로 내리면서 손가락을 두 번 오므렸다 편다.

## 보행자 보행 금지 표시

### 보행자 보행 금지 표시(歩行者 歩行禁止標識) [명]

보행자의 보행을 금지하는 규제표지.

[걷다+ 정지+ 오각형 표시]



오른 주먹의 1·2지를 펴서 끝이 아래로 향하게 하여 번갈아 내민 다음, 두 손을 펴서 손목을 'X'자로 맞대고, 두 주먹의 1지를 펴서 상하로 오각형을 그린다.

### 보행자용 안전지대(歩行者用 安全地帯) [명]

보행자가 안전하게 피해 있도록 안전표지나 공작물로 표시한 노상의 부분.

[횡단보도를 걷는 동작+ 안전지대]

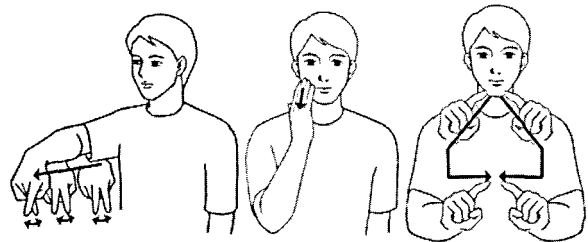


두 주먹의 1·2지를 펴서 끝이 아래로 등이 마주 보게 하여 두 손이 교차하게 1·2지를 번갈아 움직인 다음, 약간 구부린 왼손은 배에, 오른손은 그 위쪽에 댔다가 밖으로 내밀며 손가락을 모으고, 5지를 접고 나머지 손가락을 편 오른손을 손끝이 아래로 향하게 하여 안으로 당기며 사선을 두 번 긋는다.

### 보행자 전용 도로 표시(歩行者 専用道路標識) [명]

보행자 전용 도로임을 지시하는 표지.

[걷다+ 파랑+ 오각형 표시]




오른 주먹의 1·2지를 펴서 끝이 아래로 향하게 하여 번갈아 내민 다음, 오른 손바닥으로 오른뺨을 스쳐 내리고, 두 주먹의 1지를 펴서 상하로 오각형을 그린다.

### 보행자 횡단 금지 표시(歩行者 横断禁止標識) [명]

보행자의 횡단을 금지하는 규제표지.

[걷다/횡단+ 정지+ 오각형 표시]



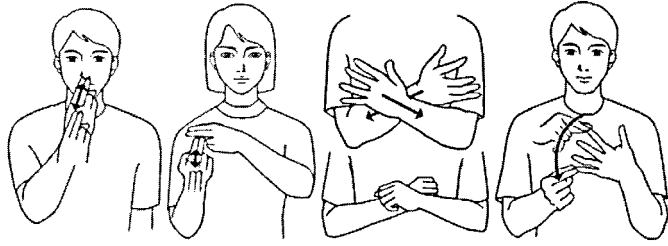
두 주먹의 1·2지를 펴서 끝이 아래로 등이 마주 보게 하여 두 손을 교차하면서 1·2지를 번갈아 움직인 다음, 두 손을 펴서 손목을 'X'자로 맞대고, 두 주먹의 1지를 펴서 상하로 오각형을 그린다.



## 보험 약관(保險約款)

보험 계약에 관한 계약자와 보험사  
쌍방의 권리·의무를 규정한 약속  
조항.

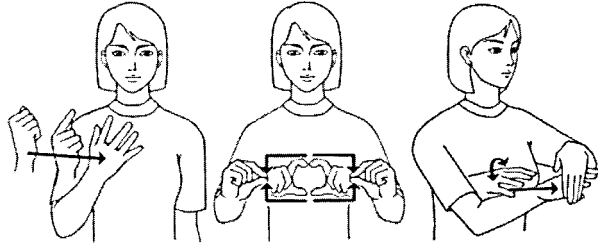
【 보험+ 약관 】



오른 주먹의 12지를 펴서 끝이 콧구멍으로 향하게 하여 두 번 밀어올린 다음, 왼 주먹의 12지를 펴서 끝이 오른쪽으로 향하게 모로 세우고, 오른 주먹의 12지를 펴서 끝이 위로 등이 밖으로 향하게 세워 왼 주먹의 2지 밑면에 두 번 댔다 떼고, 손바닥이 안으로 향하게 펴서 손가락을 약간 구부린 두 팔을 'X'자로 댔다가 주먹을 쥐며 당겨 두 손목이 'X'자로 닿게 한 다음, 손가락을 벌려 끝이 오른쪽으로 향하게 비스듬히 세운 왼손의 손가락을 오른 주먹의 15지로부터 4지까지 차례로 살짝 잡았다 놓는다.

## 봉인(封印)

자동차의 뒷면에 봉인 등록 번호판  
의 왼쪽 접합 부분에 부착하는 봉인.  
【 번호+ 작은 사각형+ 봉인을 넣는  
동작 】




오른 주먹을 오른쪽 어깨 앞에서 왼쪽으로 이동하면서 1234지 순으로 손가락을 편 다음, 두 주먹의 15지를 펴서 작은 사각형을 그리고, 왼손을 5지와 1234지를 둥글게 벌려 손끝이 아래로 향하게 하고, 오른손을 구부려 손끝이 왼손으로 향하게 하여 좌우로 돌리면서 왼손의 5지와 1234지 사이에 넣는다.

## 불꽃 신호(-信號)

고장, 그 밖의 사유로 자동차를 운행  
할 수 없게 된 때에 그 자동차를 도로  
의 우측 가장자리에 정지시키고,  
500m 후방에서 조명탄 등의 불빛으  
로 하는 신호.

【 불+ 돌리는 동작+ 나타내다 】

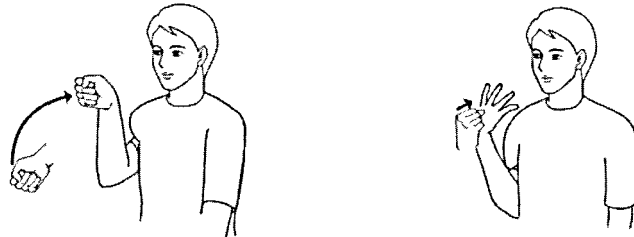


두 손을 펴서 손등이 밖으로 손끝이 위로 향하게 세워 손가락을 가볍게 흔들면서 상하로 엇갈리게 움직인 다음, 막대기를 잡고 세운 듯이 권 오른 주먹을 오른쪽 어깨 위에서 왼쪽으로 두 바퀴 돌리고, 손등이 밖으로 향하게 세운 왼 손바닥에 오른 주먹의 1지를 펴서 끝을 대고 왼 손목을 돌려 손바닥이 밖으로 향하게 한다.

## 브레이크 경고등(brake 警告燈)

핸드 브레이크를 당겼을 때 계기판  
에 켜지는 등.

【 핸드브레이크를 당기는 동작+ 차  
의 브레이크 등이 켜지는 동작 】



오른 주먹을 반원을 그리며 위로 당겨 올린 다음, 오른 주먹을 가슴 앞에서 비스듬히 안으로 약간 올리며 손가락을 편다.


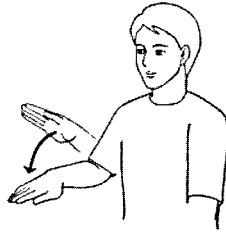
## 브레이크 페달

### 브레이크 페달(brake pedal)

☞

자동차에서 바퀴의 회전을 멈추거나 늦추기 위하여 밟는 페달.

【발로 밟는 동작+ 브레이크 페달을 밟는 동작】

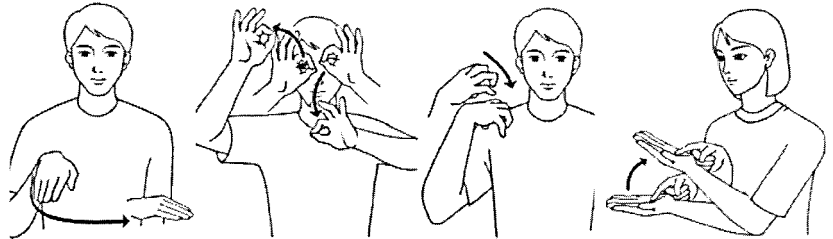


오른손을 손바닥이 비스듬히 밖으로 향하게 하여 내리는 동작을 한 다음, 왼 주먹의 1·2·3지를 펴서 벌려 바닥이 위로 향하게 하고 오른 손바닥으로 왼 주먹의 2지를 눌러 내린다.

### 비보호 좌회전 표시(非保護左回轉標識) ☞

진행 신호의 반대 방향에서 오는 교통에 방해가 되지 않게 좌회전을 조심스럽게 할 수 있다는 표시.

【좌회전+ 실수+ 책임+ 바닥에 나 타내다】



손등이 위로, 손끝이 밖으로 향하게 약간 구부린 오른손을 밖으로 내밀다가 왼쪽으로 돌린 다음, 두 손 각각 1·5지 끝을 맞대어 동그라미를 만들어 두 눈앞에 대고 상하로 엇갈리게 움직이고, 약간 구부린 오른손을 오른쪽 어깨에 올려놓고, 오른 주먹의 1지를 펴서 끝을 손바닥이 위로 향하게 편 왼 손바닥에 대고 동시에 약간 올린다.


### 비보호 좌회전 표시(非保護左回轉標識) ☞

진행 신호 시 반대 방향에서 오는 차량에 방해가 되지 아니하도록 좌회전을 조심스럽게 할 수 있다는 지시 표시.

【좌회전 표시+ 실수+ 책임+ 파랑+사각형 표시】



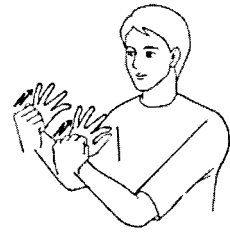
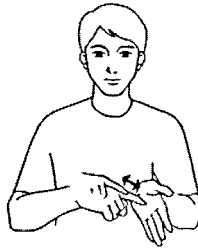
손등이 위로, 손끝이 밖으로 향하게 약간 구부린 오른손을 밖으로 내밀다가 왼쪽으로 돌린 다음, 두 손 각각 1·5지 끝을 맞대어 동그라미를 만들어 두 눈앞에 대고 상하로 엇갈리게 움직이고, 약간 구부린 오른손을 오른쪽 어깨에 올려놓음 다음,



오른 손바닥으로 오른뺨을 스쳐 내리고, 두 주먹의 1지를 펴서 사각형을 그린다.

## 비상등(非常燈) ㉔

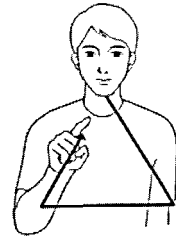

아주 긴급하거나 위급할 때에 남에게 그것을 알리기 위하여 켜는 등.  
 【 급하다+비상등의 깜빡거림을 나타내는 동작 】



오른 주먹의 1지를 펴서 끝으로 왼 손바닥을 두 번 빠르게 두드린 다음, 두 주먹을 가슴 앞에서 손가락이 안으로 향하게 폈다 오므리는 동작을 두 번 반복한다.


## 비행기 표지(飛行機標識) ㉕

비행기가 이착륙하는 지점이 있음을 알리는 주의표지.  
 【 비행기+삼각형 표지 】



오른 주먹의 45지를 펴서 손등이 위로 향하게 하여 왼쪽 위로 내민 다음, 오른 주먹의 1지를 펴서 상하로 삼각형을 그린다.

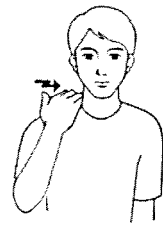

## 사각



### 사각(死角) [명]

어느 각도에서도 보이지 아니하는 범위.

[사이드 미러를 움직이는 동작+ 가려 보이지 않음을 나타내는 동작]





두 손을 펴서 손바닥이 안으로 향하고 손끝이 마주보게 양 어깨 앞에 모로 세워 전후로 엇갈리게 움직인 다음, 오른손을 구부려 4지 옆면을 목 오른쪽에 두 번 댄다.

### 사단(4段) [명]

자동차 따위의 기어 변속에서 넷째 단계.

[변속 레버+ 4(지숫자)]

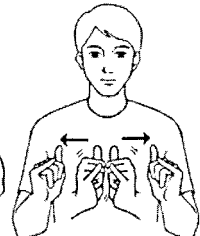




오른 주먹을 손등이 위로 향하게 하여 기어 레버 조작 동작을 하며 안으로 당긴 다음, 5지를 집고 1234지를 펴서 벌려 바닥이 밖으로 향하게 세운다.

### 사상자(死傷者) [명]

죽은 사람과 다친 사람.

[죽다+ 다치다+ 사람]




5지를 펴서 세운 두 주먹을 오른쪽으로 눕힌 다음, 두 주먹의 1지를 펴서 머리 양옆에서 두 번 엇갈리게 그어 내리고, 두 주먹의 45지를 펴서 끝이 위로 향하게 맞대고 세워 양옆으로 두 번 약간 돌리며 벌린다.

## 사색등(4色燈) [명]

교통량이 빈번한 도로에 설치하는  
신호기.


[ 4(지숫자)+ 색+ 신호등 ]



5지를 접고 1·2·3·4지를 펴서 벌려 바닥이 밖으로 향하게 세운 다음, 오른손의 손가락을 구부려 턱에 대고 좌우로 두 번 움직이고, 손바닥이 옆으로 향하게 편 두 손의 손목을 'X'자로 맞대고 아래로 내리면서 손가락을 두 번 오므렸다 펴나.

## 사이드 미러(side mirror) [명]

운전자가 좌·우측 후방 50m까지의  
사이에 있는 차량에 대한 교통 상황  
을 확인할 수 있도록 비치하는 거울.



두 손을 펴서 손바닥이 안으로 향하고 손끝이 마주 보게 양 어깨 앞에 모로 세운다.

## 사이렌(siren) [명]

시간이나 정보 따위를 알리는데 쓰  
이는 음향 장치. 많은 공기구멍이  
뚫린 원판을 빨리 돌려 소리를 내는  
장치. 또는 그 소리.

[ 소리+ 경광등 ]


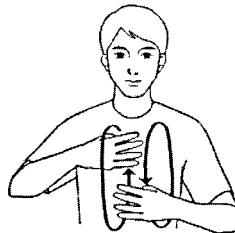
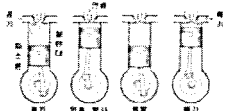


오른 주먹의 1지를 펴서 반쯤 구부려 끝이 귀로 향하게 하여 좌우로 두 번 움직인 다음, 손가락을 오므려 끝이 위로 향하게 세운 오른손을 왼쪽으로 두 번 돌린다.

## 사행정 엔진(4行程engine) [명]

피스톤이 흡입, 압축, 팽창, 배기의  
4개 행정으로 작동하여 1사이클을  
완료하는 기관.

[ 4/4(지숫자)/교체 동작+ 피스톤 ]



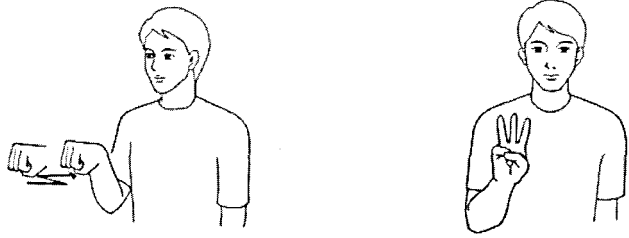
두 손을 손등이 밖으로 손가락이 옆으로 향하게 펴서 오른손이 위에 왼손이 아래에 놓이게 하여 전후로 엇갈리게 돌린 다음, 왼손의 5지와 1·2·3·4지 사이를 등글게 벌리고 그 사이에 오른 주먹을 모로 세워 상하로 두 번 움직인다.

## 삼단

### 삼단(3段) ㉞

자동차 따위의 기어 변속에서 셋째 단계.

【 변속 레버+3(지숫자) 】




오른 주먹의 손등이 위로 향하게 하여 기어 레버 조작 동작을 하며 안으로 당긴 다음, 오른 주먹의 1·2·3지를 펴서 바닥이 밖으로 향하게 세운다.

### 삼색등(3色燈) ㉞

교통량이 빈번한 도로에 설치하는 신호기.

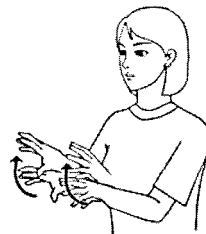
【 3(지숫자)+색+신호등 】



오른 주먹의 1·2·3지를 펴서 바닥이 밖으로 향하게 세운 다음, 오른손의 손가락을 구부려 턱에 대고 좌우로 두 번 움직이고, 손바닥이 옆으로 향하게 편 두 손의 손목을 'X'자로 맞대고 아래로 내리면서 손가락을 두 번 오므렸다 편다.

### 상향등(上向燈) ㉞

자동차에서 상향으로 켜지는 전조등.




두 손의 손가락을 구부려 끝이 비스듬히 아래로 향하게 하였다가 비스듬히 위로 향하게 올린다.

### 새시(chassis) ㉞

차대(車臺). 자동차에서 차체를 제거한 것.

【 쇠+자동차 아랫부분의 차대를 나타내는 동작 】



오른 주먹의 5지를 펴서 바닥이 위로 향하게 하여 끝을 살짝 문 다음, 손등이 왼쪽으로 향하게 모로 세운 왼 주먹의 1·2지를 펴서 구부리고, 그 아래를, 5지를 접고 1·2·3·4지를 약간 구부린 오른손의 손끝으로 스쳐 들인다.

## 서행(徐行) ㄹ ㄱ


차마가 즉시 정지할 수 있는 느린  
속도로 진행하는 것.  
[천천히+운전]



손등이 위로 향하게 편 왼 손등에 오른손을 모로 세워 천천히 밖으로 내민 다음, 가볍게 쥔 두 주먹을 가슴 앞으로 올려 좌우로 두 번 돌린다.

## 서행 표시(徐行標示)<sup>1</sup> ㄹ ㄱ


차가 서행하여야 함을 나타내는 표  
시.  
=천천히.



손등이 위로 향하게 편 왼 손등에 오른손을 모로 세워 천천히 밖으로 내밀고, 오른 주먹의 1지를 펴서 끝을 손바닥이 위로 향하게 편 왼 손바닥에 대고 동시에 약간 올린다.

## 서행 표시(徐行標示)<sup>2</sup> ㄹ ㄱ

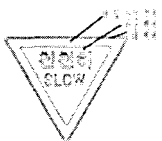
차가 서행하여야 함을 나타내는 표  
시.  
[하양+서행을 나타내는 표시+바  
닥에 나타내다]



오른 주먹의 1지를 펴서 끝으로 치아를 가리킨 다음, 두 주먹의 1지를 펴서 아래로 내리면서 좁혔다가 벌리는 동작을 두 번 반복하고, 오른 주먹의 1지를 펴서 끝을 손바닥이 위로 향하게 편 왼 손바닥에 대고 동시에 약간 올린다.

## 서행 표지(徐行標識) ㄹ ㄱ

차가 서행하여야 할 장소임을 지정  
하는 규제 표지.  
[천천히+역삼각형 표지]



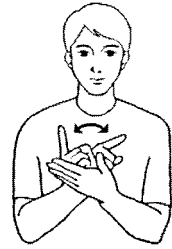

손등이 위로 향하게 편 왼 손등에 오른손을 모로 세워 천천히 밖으로 내민 다음, 오른 주먹의 1지를 펴서 역삼각형을 그린다.

## 설계 속도

### 설계 속도(設計速度) [명]

차마의 안전한 통행을 위한 도로의  
기하 구조 등 도로 설계의 기초로  
사용되는 차마의 속도.

[ 설계+ 속도 ]




오른 주먹의 1·2지를 펴서 손등이 위로 향하게 편 왼손의 4지 옆면에 대고 왼 손끝으로 두 번 스쳐  
낸 다음, 오른 주먹의 1지를 펴서 끝이 위로 향하게 세워 왼손의 1·5지 사이에서 좌우로 흔든다.

### 소멸(消滅) [명] [하자] [되자]

사라져 없어짐.

=사라지다.


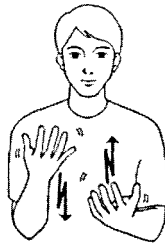


손바닥이 밖으로 향하게 펴서 세운 두 손의 1·5지 끝을 맞대어 동그라미를 만들어 양쪽 가슴 앞에 세웠다가 두 손을 맞부딪치며 1·5지를 편다.

### 소방차(消防車) [명]

소방 활동에 필요한 각종 장비를 갖  
추고 있는 특수차. 불자동차.

[ 불+ 경광등/자동차 ]


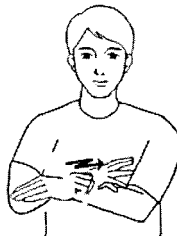


두 손을 펴서 손등이 밖으로 손끝이 위로 향하게 세워 손가락을 가볍게 흔들면서 상하로 엇갈리게 움직인  
다음, 왼 주먹의 1·2지를 펴서 구부러 모로 세우고, 그 위에 손가락이 위로 향하게 구부린 오른손을  
대고 좌우로 돌리면서 밖으로 내민다.

### 소음기(消音器) [명]

내연 기관에서, 배기가스가 배출될  
때 나는 폭음을 줄이거나 없애는 장  
치.

[ 가스의 배출을 나타내는 동작+소  
음기의 모양을 나타내는 동작 ]



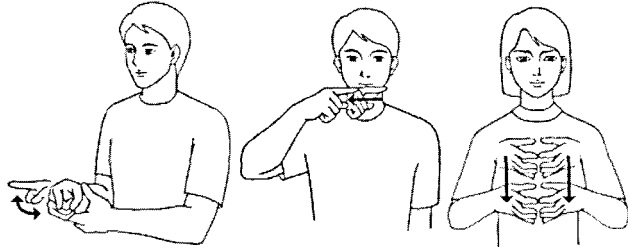
왼손을 약간 구부려 손등이 위로 손끝이 오른쪽으로 향하게 하고 왼 손등 왼쪽에 오른 주먹을 대고  
왼쪽으로 이동하며 손가락을 펴는 동작을 두 번 반복한 다음, 두 주먹 1·5지를 펴서 벌려 끝이 밖으로  
향하게 하여 가슴 앞에서 양옆으로 벌리다가 1·5지 사이를 약간 좁혀 벌린다.



## 소화전(消火栓) ㉔

소화 호스를 장치하기 위하여 상수도의 급수관에 설치하는 시설.

[ 소방 호스를 흔드는 동작+ 빨강+통 ]



1지를 편 오른 주먹의 손목을 왼손으로 받쳐 잡고 오른 주먹을 좌우로 흔든 다음, 1지 옆면으로 입술 밑을 오른쪽으로 스쳐 내고, 두 손의 손가락 끝을 맞대어 둥근 통 모양을 만들어 아래로 약간 내린다.

## 속도감(速度感) ㉔

물체가 나아가거나 일이 진행되는 빠르기의 느낌.

[ 빠르다+ 느낌 ]



오른 주먹의 1-5지를 펴서 왼쪽으로 빠르게 움직이며 1-5지 끝을 맞댄 다음, 오른 주먹의 1지를 펴서 끝이 아래로 향하게 하여 머리 오른쪽에서 서서히 내린다.

## 속도 규제(速度規制) ㉔

도로교통상 위험을 방지하고, 원활한 소통을 확보하기 위하여 차마의 속도에 대하여 일정한 금지 및 제한을 가하는 교통행정상의 기술적 수단.

[ 속도계+ 한계 ]



오른 주먹의 1지를 펴서 끝이 위로 향하게 세워 왼손의 1-5지 사이에서 좌우로 흔든 다음, 두 손의 손가락을 반쯤 구부려 오른손이 위에, 왼손이 아래에 놓이게 하여 끼운다.

속도 제한 표시(速度制限標示)<sup>1)</sup>

㉔

최고 속도를 나타내는 표시.

[ 40(지숫자)+ 바닥에 나타내다 ]

40



5지를 집고 1-2-3-4지를 벌려 반쯤 구부려, 손바닥이 밖으로 향하게 세운 오른손을 좌우로 약간 흔든 다음, 오른 주먹의 1지를 펴서 끝을 손바닥이 위로 향하게 편 왼 손바닥에 대고 동시에 약간 올린다.


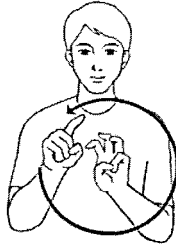
## 속도 제한 표시

### 속도 제한 표시(速度制限標示)<sup>2</sup>

명

어린이 보호 구역 안에서 최고 속도를 나타내는 표시

[30(지숫자)/원형 표지+바닥에 나타내다]

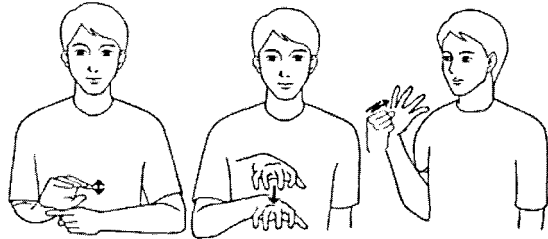


왼 주먹의 123지를 펴서 벌려 반쯤 구부려 바닥이 밖으로 향하게 세워 좌우로 약간 흔들고, 그 뒤에 오른 주먹의 1지를 펴서 원을 그린 다음, 오른 주먹의 1지를 펴서 끝을 손바닥이 위로 향하게 편 왼 손바닥에 대고 동시에 약간 올린다.

### 속도 측정 기기 탐지용 장치(速度測定器機探知用装置) 명

속도 측정 기기를 탐지 할 수 있는 장치.

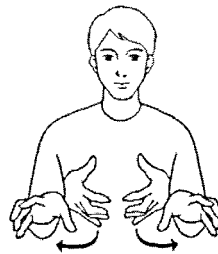
[촬영하는 동작+ 장소+ 기계가 깜빡이는 것을 나타내는 동작]



왼 주먹을 1지를 펴서 끝이 오른쪽으로 향하게 모로 세우고 1지 위에 오른손의 5지 등을 대고 1234지를 상하로 흔든 다음, 손바닥이 아래로 향하게 반쯤 구부린 오른손을 가슴 앞에서 약간 내리다가 멈추고, 오른 주먹을 가슴 앞에서 손끝이 얼굴로 향하게 펴는 동작을 두 번 반복한다.

### 손괴(損壞) 명 하타

어떤 물건을 망가뜨림.  
=깨어지다.


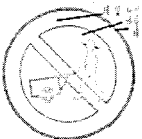


두 손을 벌려 약간 구부려 마주 보게 하였다가 빠르게 손목을 아래로 돌린다.

### 손수레 통행금지 표시(-通行禁止標識) 명

손수레의 통행을 금지하는 규제 표시.

[손수레+ 정지+ 원형 표지]



왼 손등에 오른 손끝 바닥을 대고, 두 주먹의 5지 바닥을 1지에 대고 밖으로 내민 다음, 두 손을 펴서 손목을 'X'자로 맞대고, 오른 주먹의 1지를 펴서 상하로 원을 그린다.

## 손해 배상(損害賠償) ㉔


법률에 따라 남에게 끼친 손해를 물어 주는 일. 또는 그런 돈이나 물건.  
【 피해+ 값다 】



오른 주먹의 1지를 펴서 끝으로 왼 손바닥을 오른쪽으로 스쳐 낸 다음, 왼 손바닥에 'X'표를 그린다.

## 수막현상(水膜現象) ㉕

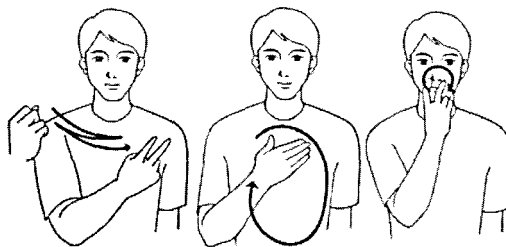
비가 와서 물이 고여 있는 노면 위를 고속으로 달릴 때 타이어와 노면 사이에 물의 막이 생기는 현상. 하이드로플레이닝(hydroplaning).  
【 물+ 바닥 위에 물이 있음을 나타내는 동작+ 바퀴가 바닥에서 떠서 움직이는 동작 】



오른 주먹의 15지를 펴서 구부려 입으로 약간 기울여 올린 다음, 손끝이 오른쪽으로 손등이 위로 향하게 편 왼 손등을 오른 손바닥으로, 오른쪽으로 스쳐 내고, 오른손의 15지 끝을 맞대어 동그라미를 만들어 왼 손등 약간 위에서 왼 팔 위로 올린다.

## 수시 적성검사(隨時適性檢査) ㉖

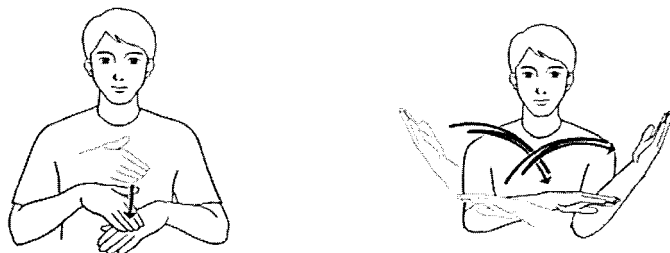
운전면허를 받은 사람이라도 안전 운전에 장애가 되는 후천적인 신체 장애가 있는 사람과 교통사고 등으로 누산 벌점이 80점 이상인 사람에게 수시로 실시하는 적성검사.  
【 자주+ 적성검사 】



손등이 밖으로 향하게 세운 오른 주먹을 왼쪽으로 이동하며 12지를 펴는 동작을 두 번 반복한 다음, 오른 손바닥으로 가슴과 배에 크게 원을 그리고, 오른 주먹의 12지를 펴서 반쯤 구부려 벌려 끝이 두 눈으로 향하게 하여 왼쪽으로 한 바퀴 돌린다.

## 수신호(手信號) ㉗

손으로 하는 신호.  
【 손+ 방향을 안내하는 동작 】



왼 손등에 오른손 끝 바닥을 댄 다음, 두 손을 펴서 오른손은 손바닥이 왼쪽으로 향하게 비스듬히 세우고 왼손은 손바닥이 아래로 향하게 하여 두 손을 동시에 왼쪽으로 반원을 그리는 동작을 두 번 반복한다.

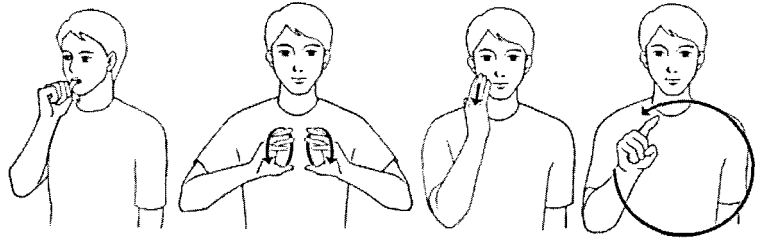
## 스노타이어 또는 체인 사용 표지

### 스노타이어 또는 체인 사용 표지(snow tire-chain使用標識)

☞

자동차에 스노타이어 또는 체인을 사용할 것을 지시하는 표지.

【 쇠+타이어+파랑+원형 표지 】

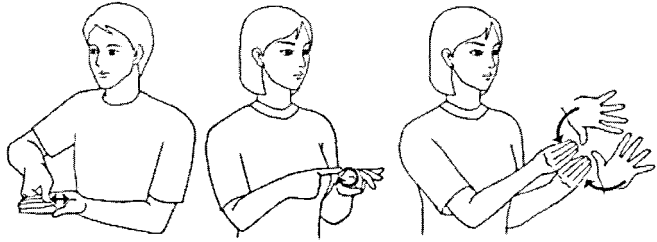


오른 주먹의 5지를 펴서 바닥이 위로 향하게 하여 끝을 살짝 문 다음, 손가락을 약간 구부린 두 손을 마주 보게 하여 동시에 밖으로 돌리고, 오른 손바닥으로 오른뺨을 스쳐 내리고, 오른 주먹의 1지를 펴서 상하로 원을 그린다.

### 스탠딩 웨이브 현상(standing wave現象) ☞

자동차에서, 고속으로 주행할 때 타이어 접지부의 바로 뒷부분이 부풀어 물결처럼 주름이 잡히는 현상.

【 타이어+주름이 잡히는 동작 】

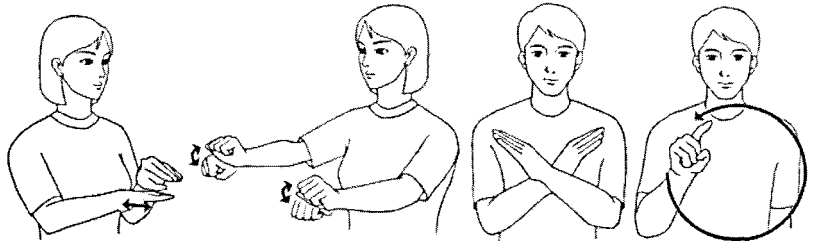


오른 주먹의 5를 펴서 끝 바닥으로 손바닥이 위로 향하게 편 왼 손바닥을 전후로 비빈 다음, 왼손의 15지 끝을 맞대어 만든 동그라미를 따라 오른 주먹의 1지를 펴서 돌리고, 두 손을 펴서 벌려 오른손 위에 왼손을 5지가 마주 보게 세웠다가 돌리며 손가락을 붙여 두 손의 4지 옆면을 맞댄다.

### 승용 자동차·이륜자동차·원동기 자전거 통행금지 표지(乗用自動車・二輪自動車・原動機自轉車通行禁止標識) ☞

승용 자동차·이륜자동차 및 원동기 자전거의 통행을 금지하는 규제 표지.

【 승용차+오토바이+정지+원형 표지 】


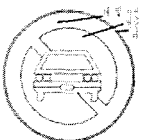


왼손을 약간 구부려 등이 위로 향하게 하고, 오른손을 펴서 손등이 위로 향하게 하여 왼손 밑에서 전후로 두 번 움직인 다음, 손등이 위로 향하게 가볍게 쥔 두 주먹을 나란히 내 놓고 손목을 상하로 두 번 구부리고, 두 손을 펴서 손목을 'X'자로 맞댄 다음, 오른 주먹의 1지를 펴서 상하로 원을 그린다.

### 승용 자동차 통행금지 표지(乗用自動車通行禁止標識) ☞

승용 자동차의 통행을 금지하는 규제 표지.


【 승용차/통행+정지+원형 표지 】



손등이 위로 향하게 약간 구부린 두 손을 가슴 앞에서 양옆으로 엇갈리게 움직인 다음, 두 손을 펴서 손목을 'X'자로 맞대고, 오른 주먹의 1지를 펴서 상하로 원을 그린다.

## 승용차(乘用車) ㄱ

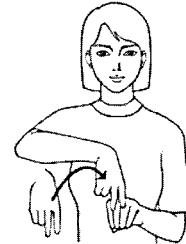
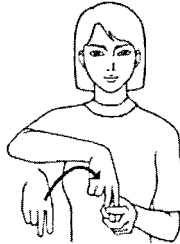
(네댓 사람이 타는) 소형의 자동차.  
승용 자동차.  
[ 차와 지나치는 노면을 나타내는  
동작 ]



왼손을 약간 구부려 등이 위로 향하게 하고, 오른손을 펴서 손등이 위로 향하게 하여 왼손 밑에서 전후로 두 번 움직인다.

## 승차(乘車) ㄱ 하자


차를 탑  
[ ①버스/타다. ②승용차/타다 ]



① 1·2지를 반쯤 구부려 모로 세운 왼손 위에, 오른 주먹의 1·2지를 펴서 벌려 끝이 아래로 등이 밖으로 향하게 올려 세운다. ② 왼손을 약간 구부려 등이 위로 향하게 하고, 그 위에 오른 주먹의 1·2지를 펴서 벌려 끝이 아래로 등이 밖으로 향하게 하여 올려 세운다.

## 승차 정원(乘車定員) ㄱ

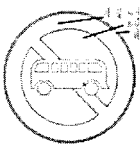

차마가 승객을 승차시킬 수 있도록  
허용한 최대 인원(운전자와 승무원  
포함).  
[ 승차+ 헤아리다+ 한계 ]



1·2지를 반쯤 구부려 모로 세운 왼손 위에, 오른 주먹의 1·2지를 펴서 벌려 끝이 아래로 등이 밖으로 향하게 올려 세운 다음, 손바닥이 위로 향하게 편 왼 손바닥에 오른 손끝을 대고 좌우로 스쳐 내고, 두 손의 손가락을 반쯤 구부려 오른손이 위에, 왼손이 아래에 놓이게 하여 끼운다.

## 승합자동차 통행금지 표시(乘合自動車通行禁止標識) ㄱ

승합자동차(승차 정원이 30명 이상  
인 것)의 통행을 금지하는 규제 표시.  
[ 버스/통행+ 정지+ 원형 표시 ]




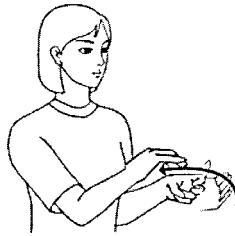
손등이 밖으로 향하게 권 두 주먹의 1·2지를 펴서 구부려 가슴 앞에 전후로 놓이게 하여 양옆으로 엇갈리게 움직인 다음, 두 손을 펴서 손목을 'X'자로 맞대고, 오른 주먹의 1지를 펴서 상하로 원을 그린다.

## 승합차

### 승합차(乘合車) [명]

주로, 일곱 명 이상을 운송하기에  
알맞게 만들어진 자동차. 승합자동차.

[ 승합차의 보디를 나타내는 동작+  
이상 ]





1·2지를 반쯤 구부려 모로 세운 왼 주먹 앞에서 손등이 밖으로 향한 오른손을 반원을 그리며 손바닥이  
왼손 위로 향하게 당긴 다음, 오른손을 펴서 손등이 왼손으로 향하게 하여 왼손 위에서 위로 올린다.

### 시간 표지(時間標識) [명]

주의 표지, 규제 표지 또는 지시 표지  
가 표시하는 교통 규제 또는 지시의  
시간을 나타내는 표지.


[ 시간+ 작은 사각형 표지 ]



손끝이 밖으로 향하게 모로 세운 왼 손바닥에 오른 주먹의 1·5지를 벌려 펴서 5지 끝을 대고 1지를  
밖으로 돌린 다음, 두 주먹의 1·5지를 펴서 작은 사각형을 그린다.

### 시야(視野) [명]

시력이 미치는 범위.

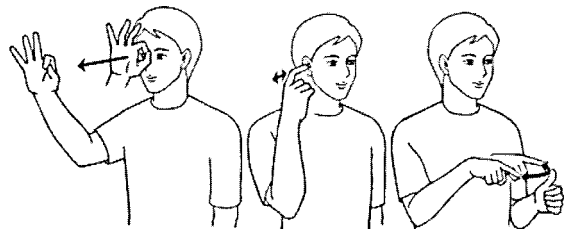


손끝이 위로 향하게 편 두 손을 양쪽 눈 옆에 세웠다가 밖으로 벌린다.

### 시청각교육(視聽覺敎育) [명]

학습 능력을 높이기 위하여 시청각  
자료를 활용하는 교육.

[ 보다+ 듣다+ 교육 ]




오른손의 1·5지 끝을 맞대어 동그라미를 만들어 등을 오른쪽 눈에 댔다가 밖으로 내민 다음, 주먹을 쥐고  
1지만 펴서 반쯤 구부려 끝이 오른쪽 귀로 향하게 하여 좌우로 두 번 움직이고, 왼 주먹의 5지를 펴서 바닥이  
밖으로 향하게 세우고, 오른 주먹의 1지를 펴서 끝이 왼 주먹의 5지 등으로 향하게 하여 좌우로 두 번 흔든다.

## 신규 등록(新規登録) ㉠

자동차 등록원부에 소유권 등의 효력을 등록하는 행정 행위.

【새롭다+ 등록】



두 손 각각 손끝을 모아 끝을 양쪽 눈 밑에 댄다가 떼며 활짝 편 다음, 손바닥이 위로 향하게 편 왼손바닥에 오른 손가락을 약간 구부려 끝을 대고 동시에 밖으로 내민다.

## 신호기(信號機) ㉠

도로 교통에서, 문자나 기호 또는 등화로써 진행, 정지, 방향 전환, 주의 따위의 신호를 표시하는 장치.

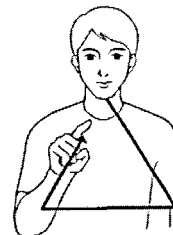
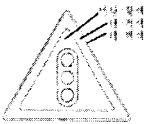


손바닥이 옆으로 향하게 편 두 손의 손목을 'X'자로 맞대고 아래로 내리면서 손가락을 두 번 오므렸다 편다.

## 신호기 표지(信號機標識) ㉠

신호기가 있음을 알리는 주의표지.

【신호기를 나타내는 동작+ 삼각형 표지】





손바닥이 옆으로 향하게 편 두 손의 손목을 'X'자로 맞대고 아래로 내리면서 손가락을 두 번 오므렸다 편 다음, 오른 주먹의 1지를 펴서 상하로 삼각형을 그린다.

## 신호 등화 상태(信號燈火狀態) ㉠

지시 표지가 표시하는 지시를 따라야 하는 신호 등화 상태를 표시하는 표지.

【적색 등화+때+작은 사각형 표지】




오른 주먹의 1지를 펴서 옆면으로 입술 밑을 오른쪽으로 스쳐 낸 다음, 손바닥이 옆으로 향하게 편 두 손의 손목을 'X'자로 맞대고 손가락을 오므렸다 펴고, 손끝이 위로 손바닥이 오른쪽으로 향하게 세운 왼손바닥에 오른손의 5지 끝을 대고 밖으로 돌린 다음, 두 주먹의 15지를 펴서 작은 사각형을 그린다.

## 십자 교차로

### 십자 교차로(十字交叉路) [명]

‘+’자 모양의 교차로.

【‘+’자를 나타내는 동작+ 교차로】

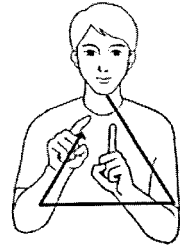
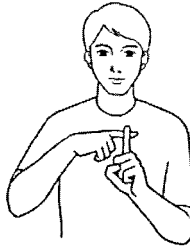
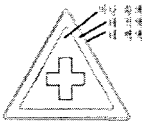


두 주먹의 1지를 펴서 ‘X’자로 맞댄 다음, 두 주먹의 1·5지를 펴서 벌려 손끝이 아래로 향하게 하여 ‘+’자 모양을 그린다.

### 십자형 교차로 표지(十字形交叉路標識) [명]

+자형 교차로가 있음을 알리는 주의표지.

【‘+’자+ 삼각형 표지】




두 주먹의 1지를 펴서 ‘+’자로 맞댄 다음, 왼 주먹 뒤에 오른 주먹의 1지를 펴서 상하로 삼각형을 그린다.

### 썬팅(←window tinting) [명]


가시광선의 투과율을 낮추기 위하여 자동차의 유리에 비닐막을 입히는 것.

【비닐+ 검정+ 붙이는 동작】



오른 주먹의 1·2지를 펴서 바닥이 입으로 향하게 세워 전후로 빠르게 움직이며 입으로 분 다음, 오른 손바닥으로 머리 오른쪽을 스쳐 내리고, 손바닥이 안쪽으로 향하게 편 왼손바닥에 오른 손바닥을 대고 오른손을 오른쪽으로 이동한다.







## 아르(R) ㉞

후진할 때 자동 변속기가 놓이는 위치.

【 자동 변속기+R(영어지문자) 】

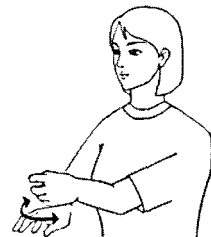




오른 주먹을 손등이 위로 향하게 하여 안으로 당긴 다음, 오른 주먹의 1·2지를 펴서 끝이 위로 향하게 하여 2지를 1지 등에 낸다.

## 아스팔트 살포기(asphalt 撒布機) ㉞

도로 포장에 사용되는 아스팔트를 살포하는 차.

【 검정+차로 아스팔트를 뿌리는 것을 나타내는 동작 】

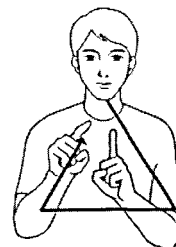
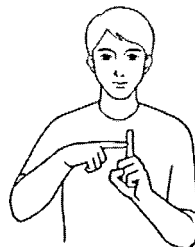


오른 손바닥으로 머리 오른쪽을 스쳐 내린 다음, 왼 주먹을 1·2지를 구부려 모로 세우고 그 밑에 손가락이 밖으로 향하게 약간 구부린 오른손의 손등을 대고 오른손은 좌우로 왼손은 전후로 움직인다.

## 아자형 교차로 표지(ㄱ字形交 叉路標識) ㉞

ㄱ자형 교차로가 있음을 알리는 주의 표지.

【 'ㄱ'자+ 삼각형 표지 】

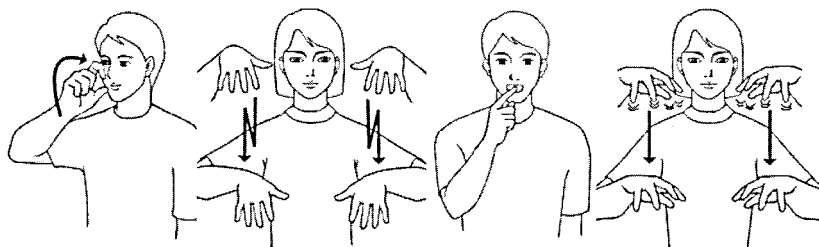


두 주먹의 1지를 펴서 'ㄱ'자로 맞댄 다음, 왼 주먹의 1지 뒤에 오른 주먹의 1지를 펴서 상하로 삼각형을 그린다.

## 악천후

### 악천후(惡天候) 명


몹시 나쁜 날씨.  
[비+눈]



오른 주먹의 1·5지를 펴서 구부러 입으로 약간 기울여 올린 다음, 두 손을 펴서 손끝이 아래로 손등이 밖으로 향하게 하여 상하로 두 번 움직이고, 오른 주먹의 1지를 펴서 끝으로 치아를 가리킨 다음, 손등이 위로 손끝이 밖으로 향하게 편 두 손의 손가락을 번갈아 움직이며 눈앞에서 아래로 내린다.

### 안전거리(安全距離) 명

안전하게 운전하기 위하여 유지해야 하는 앞차와의 거리.  
[안전+차량 간 거리를 띄우는 동작]

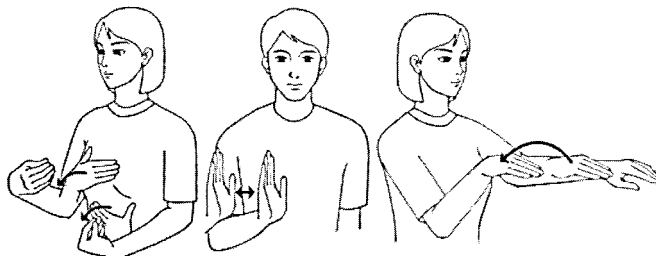


약간 구부린 왼손은 배에, 오른손은 그 위쪽에 댔다가 밖으로 내밀며 손가락을 모은 다음, 손등이 위로 손끝이 밖으로 향하게 약간 구부린 오른손을 같은 모양의 왼손 뒤에 놓았다가 반원을 그리며 안으로 당긴다.

### 안전거리 확보(安全距離確保)

명

안전을 위하여 도로상을 통행하는 차의 후단으로부터 그 차를 뒤따라 통행하는 차의 전단까지의 거리를 띄우는 일.  
[안전+정도를 나타내는 동작+차 간 거리를 띄우는 동작]

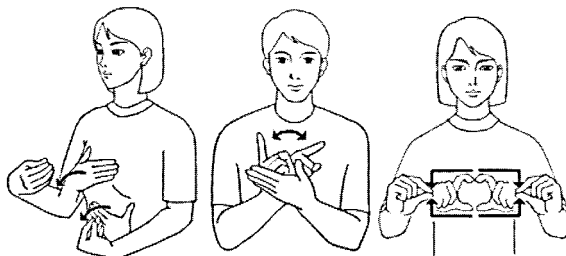


약간 구부린 왼손은 배에, 오른손은 그 위쪽에 댔다가 밖으로 내밀며 손가락을 모은 다음, 오른손을 펴서 손끝이 위로 손등이 오른쪽으로 향하게 세워 좌우로 흔들고, 손등이 위로 손끝이 밖으로 향하게 약간 구부린 오른손을 같은 모양의 왼손 뒤에 놓았다가 반원을 그리며 안으로 당긴다.

### 안전 속도 표지(安全速度標識)

명


주의 표지가 표시하는 뜻을 보충하기 위하여 표시하는 표지.  
[안전+속도계+작은 사각형 표지]



약간 구부린 왼손은 배에, 오른손은 그 위쪽에 댔다가 밖으로 내밀며 손가락을 모은 다음, 오른 주먹의 1지를 펴서 끝이 위로 향하게 세워 왼손의 1·5지 사이에서 좌우로 흔들고, 두 주먹의 1·5지를 펴서 작은 사각형을 그린다.

## 안전지대(安全地帶) [명]

도로 표지 따위에 의하여 안전한 곳으로 지정된 노상의 부분.  
[ 안전+ 빗금을 긋는 동작 ]

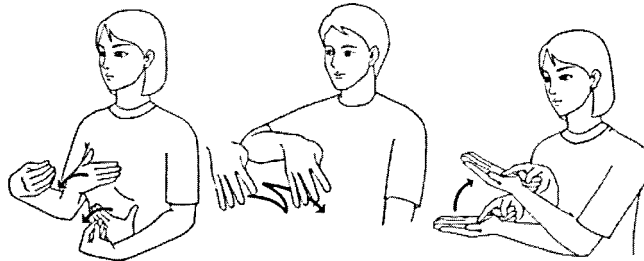


약간 구부린 왼손은 배에, 오른손은 그 위쪽에 댔다가 밖으로 내밀며 손가락을 모은 다음, 5지를 접고 나머지 손가락을 편 오른손을 손끝이 아래로 향하게 하여 안으로 당기며 사선을 두 번 긋는다.

## 안전지대 표시(安全地帶標示) [명]

[명]

안전 지대에 들어가지 못함을 나타내는 표시.  
[ 안전+ 지대를 나타내는 동작+ 바닥에 나타내다 ]





약간 구부린 왼손은 배에, 오른손은 그 위쪽에 댔다가 밖으로 내밀며 손가락을 모은 다음, 5지를 접고 나머지 손가락을 편 오른손을 손끝이 아래로 향하게 하여 당기며 사선을 두 번 긋고, 오른 주먹의 1지를 펴서 끝을 손바닥이 위로 향하게 편 왼 손바닥에 대고 동시에 약간 올린다.

## 안전지대 표지(安全地帶標識) [명]

[명]


안전지대 통행금지를 표시하는 지시 표지.  
[ 안전지대+ 파랑+ 사각형 표지 ]



약간 구부린 왼손은 배에, 오른손은 그 위쪽에 댔다가 밖으로 내밀며 손가락을 모은 다음, 5지를 접고 나머지 손가락을 편 오른손을 손끝이 아래로 향하게 하여 안으로 당겨 사선을 두 번 긋고, 오른 손바닥으로 오른뺨을 스쳐 내리고, 두 주먹의 1지를 펴서 사각형을 그린다.

## 안전표지(安全標識) [명]

안전에 필요한 주의, 규제, 지시, 방향 따위를 나타내는 표지.  
[ 안전+ 꺾말 ]

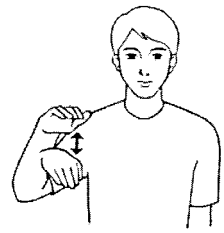



약간 구부린 왼손은 배에, 오른손은 그 위쪽에 댔다가 밖으로 내밀며 손가락을 모은 다음, 손등이 밖으로 손끝이 오른쪽으로 향하게 편 왼손의 4지 밑면에 오른 주먹의 1지를 펴서 등이 밖으로 향하게 세워 끝을 댄다.

## 압도

### 압도(暗度) [명]

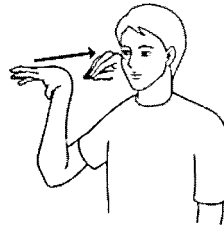

어두운 정도.  
[어둡다+ 정도]



손바닥이 밖으로 향하게 세운 두 손을 중앙으로 모아 교차하게 한 다음, 손등이 위로 손끝이 밖으로 향하게 편 오른손을 가슴 높이에서 상하로 두 번 움직인다.

### 암순응(暗順應) [명]

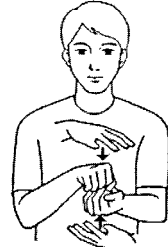
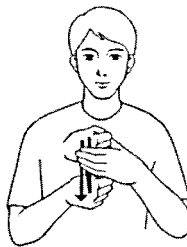
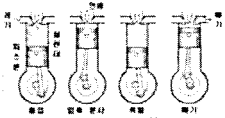
밝은 곳에서 갑자기 어두운 곳에 들어갔을 때, 처음에는 아무것도 안 보이거나 차차 어둠에 눈이 익어 주위의 물건들이 보이는 현상.  
[어둡다+ 사물의 형상이 눈에 들어옴을 나타내는 동작]



손바닥이 밖으로 향하게 세운 두 손을 중앙으로 모아 교차 한 다음, 손끝이 밖으로 향하게 편 오른손을 오른쪽 눈앞으로 당기며 손가락 끝을 모은다.

### 압축(壓縮) [명]

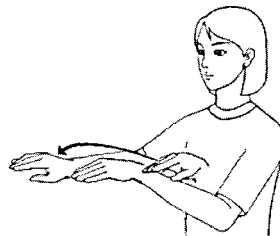
실린더 내부에서 압력을 가하여 기화된 연료의 부피를 작게 함.  
[피스톤+ 상하로 압축되는 동작]



왼손의 5지와 1·2·3·4지 사이를 둥글게 벌리고 그 사이에 오른 주먹을 모로 세워 상하로 두 번 움직인 다음, 두 손을 손바닥이 상하로 마주보게 하였다가 주먹을 쥐며 맞댄다.

### 앞지르기 [명] [하타]

뒤에서 따라가서 앞의 것보다 먼저 나아가는 일.  
[차가 앞지르기하는 동작]




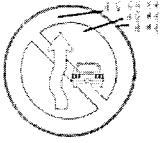
손등이 위로 손끝이 밖으로 향하게 약간 구부린 오른손을 같은 모양의 왼손 뒤에 놓았다가 왼손 앞으로 내민다.

## 앞지르기 금지 표시(禁止標識)

명

차의 앞지르기를 금지하는 규제 표시.

【앞지르다+ 금지+ 원형 표시】




손등이 위로 손끝이 밖으로 향하게 약간 구부린 오른손을 같은 모양의 왼손 뒤에 놓았다가 왼손 앞으로 내민 다음, 두 손을 펴서 손목을 'X'자로 맞대고, 오른 주먹의 1지를 펴서 상하로 원을 그린다.

## 액화 석유 가스(液化石油gas)

명

프로판이나 부탄 등을 액화한 것. 엘피지(LPG).

【L(영어지문자)/주입을 나타내는 동작】




왼 주먹을 손등이 위로 향하게 하고 오른 주먹의 1·5지를 펴서 1지가 위로 향하게 하여 5지 끝을 왼 주먹의 1·5지 사이에 두 번 댄다.

## 야생 동물 보호 표시(野生動物)

保護標識) 명

야생 동물의 보호 지역임을 알리는 주의 표시.

【동물+ 보호+ 삼각형 표시】

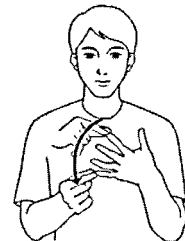


가슴 앞에서 두 주먹을, 손목을 돌리며 밖으로 엇갈리게 크게 돌린 다음, 오른 주먹의 1·2지를 펴서 반쯤 구부려 벌려 끝이 두 눈으로 향하게 하여 왼쪽으로 돌리고, 오른 주먹의 1지를 펴서 상하로 삼각형을 그린다.

## 약관(約款) 명

계약이나 조약 등에서 정해진 하나 하나의 조항.

【계약+ 조항】

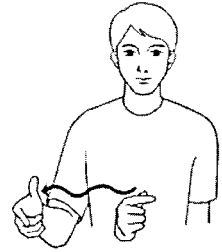
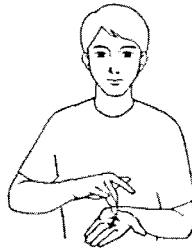


손바닥이 안으로 향하게 펴서 손가락을 약간 구부린 두 팔을 'X'자로 댔다가 주먹을 쥐며 당겨 두 손목이 'X'자로 닿게 한 다음, 손가락을 벌려 끝이 오른쪽으로 향하게 비스듬히 세운 왼손의 손가락을 오른 주먹의 1·5지로 1지부터 4지까지 차례로 살짝 잡았다 놓는다.

## 약물

### 약물(藥物) ㉔

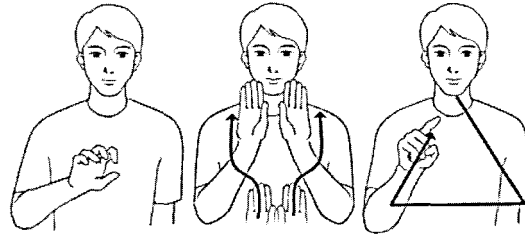

약 성분이 들어 있는 물.  
[약+ 여러 가지]



오른손의 2지로, 손바닥이 위로 향하게 편 왼 손바닥을 전후로 두 번 문지른 다음, 오른 주먹의 1·5지를 펴서 모로 세워 좌우로 약간 흔들며 오른쪽으로 이동한다.

### 양방향 통행 표지(兩方向通行 標識) ㉔


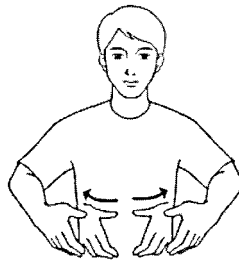
통행 도로에서 동일 방향으로 양측 방향으로 통행하여야 할 지점이 있음을 알리는 주의 표지.  
[양측방향으로 통행하여야 할 지점이 있음을 나타내는 동작+삼각형 표지]



오른손을 약간 구부려 손바닥이 밖으로 향하게 하여 가슴 앞에 두었다가 두 손을 손바닥이 밖으로 향하게 맞대고 배 앞에 세워 약간 올리다가 두 손 사이를 벌려 올린 다음, 오른 주먹의 1·5지를 펴서 상하로 삼각형을 그린다.

### 양보(讓步) ㉔ 하타


길이나 자리, 물건 따위를 사양하여 남에게 내줌.  
[너그럽다+드리다]



두 손을 약간 구부려 배 중앙에 댔다가 양옆으로 돌린 다음, 두 손을 손바닥이 위로 손끝이 밖으로 향하게 하여 가슴 앞에서 약간 위로 올리며 밖으로 내민다.

### 양보 표시(讓步標示) ㉔

차가 양보하여야 할 장소임을 나타내는 표시.  
[하양+역삼각형을 그리는 동작+바닥에 나타낸다]

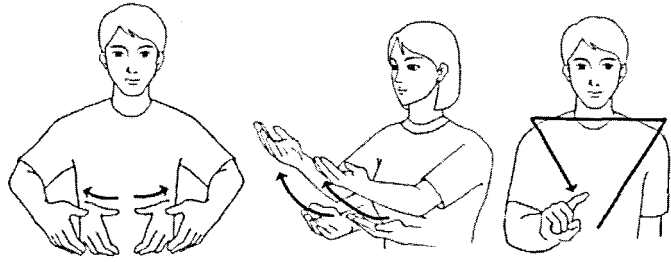


오른 주먹의 1·5지를 펴서 끝으로 치아를 가리킨 다음, 두 주먹의 1·5지를 펴서 약간 구부려 끝이 밖으로 향하게 하여 가슴 앞에서 역삼각형을 그리고, 오른 주먹의 1·5지를 펴서 끝을 손바닥이 위로 향하게 편 왼 손바닥에 대고 동시에 약간 올린다.

## 양보 표시(讓步標識) [명]

차가 도로를 양보할 장소임을 지정하는 규제 표시.

[ 양보+역삼각형 표시 ]




두 손을 약간 구부려 배 중앙에 댔다가 양옆으로 돌린 다음, 두 손을 펴서 손바닥이 위로 향하게 하여 가슴 앞에서 밖으로 내밀고, 오른 주먹의 1지를 펴서 상하로 역삼각형을 그린다.

## 양측방 통행 표시(兩側方通行標識) [명]

차가 양측 방향으로 통행할 것을 지시하는 표시.

[ 양측방+파랑+원형 표시 ]




두 손을 손바닥이 밖으로 향하게 하여 배 앞에서 약간 올리다가 두 손의 사이를 벌려 올린 다음, 오른 손바닥으로 오른뺨을 스쳐 내리고, 오른 주먹의 1지를 펴서 상하로 원을 그린다.


## 어린이 보호 구역 표시(-保護區域標示) [명]

어린이 또는 유아의 보호 구역임을 나타내는 표시.

[ 학교+앞+유치원+앞+살피다+곳+바닥에 나타내다 ]



두 손을 펴서 손끝이 위로 손등이 밖으로 향하게 얼굴 앞에 세워 한 번 당긴 다음, 손바닥이 밖으로 손끝이 위로 향하게 세운 오른손을 가슴 앞에서 밖으로 내밀고, 손뺨을 얼굴 왼쪽에서 한번 치고 손바닥의 방향을 바꾸어 얼굴 오른쪽에서 한번 친 다음,




손바닥이 밖으로 손끝이 위로 향하게 세운 오른손을 가슴 앞에서 밖으로 내밀고, 오른 주먹 1·2지를 펴서 반쯤 구부려 벌려 끝이 두 눈으로 향하게 하여 왼쪽으로 한 바퀴 돌린 다음, 손바닥이 아래로 향하게 반쯤 구부린 오른손을 가슴 앞에서 약간 내리다가 멈추고, 오른 주먹의 1지를 펴서 끝을 손바닥이 위로 향하게 편 왼 손바닥에 대고 동시에 약간 올린다.

## 어린이 보호 구역 표시

### 어린이 보호 구역 표시(-保護區域標識) 명

주의·규제 또는 지시 표시가 어린이 보호 구역 내에 설치되어 있음을 표시하는 표시.

【어린이+살피다+곳+작은 사각형 표시】



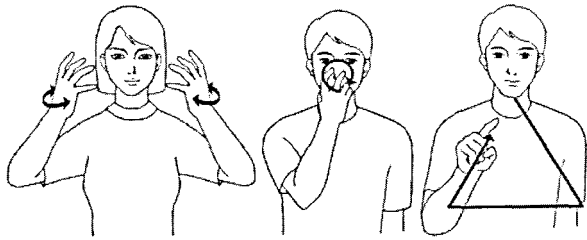
손바닥이 옆으로 손끝이 위로 향하게 펴서 약간 구부린 두 손을 얼굴 양옆에 세워 마주 보게 하여 가볍게 좌우로 두 번 흔든 다음, 오른 주먹의 1·2지를 펴서 반쯤 구부려 벌려 끝이 두 눈으로 향하게 하여 왼쪽으로 한 바퀴 돌리고, 손바닥이 아래로 향하게 반쯤 구부린 오른손을 가슴 앞에서 약간 내리다가 멈춘 다음, 두 주먹의 1·5지를 펴서 작은 사각형을 그린다.

### 어린이 보호 표시(-保護標識)<sup>1</sup>

명

어린이 또는 유아의 통행로나 횡단보도가 있음을 알려거나 학교·유치원 등의 통학·통원로 및 어린이 놀이터가 부근에 있음을 알리는 주의표지.

【어린이+보호+삼각형 표시】



손바닥이 옆으로 손끝이 위로 향하게 펴서 약간 구부린 두 손을 얼굴 양옆에 세워 마주 보게 하여 가볍게 좌우로 두 번 흔든 다음, 오른 주먹의 1·2지를 펴서 약간 구부려 끝이 두 눈으로 향하게 하여 왼쪽으로 한 바퀴 돌리고, 오른 주먹의 1지를 펴서 상하로 삼각형을 그린다.


### 어린이 보호 표시(-保護標識)<sup>2</sup>

명

어린이 또는 유아의 보호를 지시하는 표시.

【어린이+살피다+파랑+오각형 표시】

=어린이 보호 표시<sup>3</sup>.



손바닥이 옆으로 손끝이 위로 향하게 펴서 약간 구부린 두 손을 얼굴 양옆에 세워 마주 보게 하여 가볍게 좌우로 두 번 흔든 다음, 오른 주먹의 1·2지를 펴서 약간 구부려 끝이 눈으로 향하게 하여 왼쪽으로 한 바퀴 돌리고, 오른 손바닥으로 오른뺨을 스쳐 내린 다음, 두 주먹의 1지를 펴서 상하로 오각형을 그린다.


### 어린이 보호 표시(-保護標識)<sup>3</sup>

명

어린이 보호 구역 안에서 어린이 또는 유아의 보호를 지시하는 표시.

【어린이+살피다+파랑+오각형 표시】

=어린이 보호 표시<sup>2</sup>.



손바닥이 옆으로 손끝이 위로 향하게 펴서 약간 구부린 두 손을 얼굴 양옆에 세워 마주 보게 하여 가볍게 좌우로 두 번 흔든 다음, 오른 주먹의 1·2지를 펴서 약간 구부려 끝이 눈으로 향하게 하여 왼쪽으로 한 바퀴 돌리고, 오른 손바닥으로 오른뺨을 스쳐 내린 다음, 두 주먹의 1지를 펴서 상하로 오각형을 그린다.

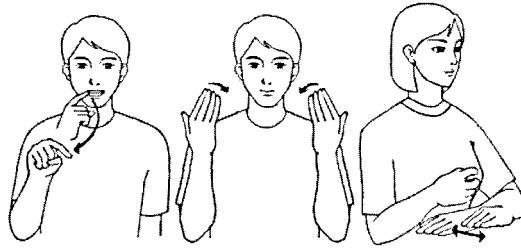


## 어린이 통학버스(-通學 bus)

명

유치원, 초등학교, 특수학교, 보육 시설, 학원, 체육 시설 가운데 13세 미만의 어린이를 교육 대상으로 하는 시설에서 어린이의 통학 등에 이용하는 자동차.

[ 노랑+ 학교+ 버스 ]



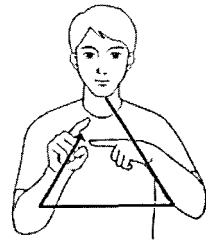

오른 주먹의 1지를 펴서 끝으로 치아를 스쳐 낸 다음, 두 손을 펴서 손끝이 위로 손등이 밖으로 향하게 얼굴 앞에 세워 한 번 당기고, 오른 주먹의 1·2지를 반쯤 구부려 모로 세운 오른 주먹 밑에서 손등이 위로 향하게 편 왼손을 전후로 두 번 움직인다.

## 여자형 교차로 표지(人字形交

叉路標識) 명

여자형 교차로가 있음을 알리는 주의 표지.

[ '人'자+ 삼각형 표지 ]

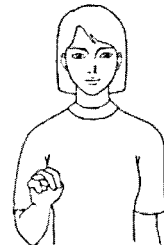
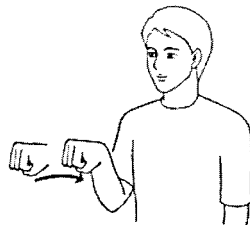


두 주먹의 1지를 펴서 '人'자로 맞댄 다음, 왼 주먹의 1지 뒤에 오른 주먹의 1지를 펴서 상하로 삼각형을 그린다.

## 엔(N) 명

정차할 때 자동 변속기가 놓이는 위치.

[ 자동 변속기+N(영어지문자) ]



오른 주먹을 손등이 위로 향하게 하여 안으로 당긴 다음, 바닥이 밖으로 향하게 세운 오른 주먹의 1·2지를 5지 등에 댄다.

## 엔진(engine) 명

원동기. 발동기.

[ 피스톤이 움직이는 동작 ]



두 주먹을 바닥이 마주 보게 하여 상하로 엇갈리게 움직인다.

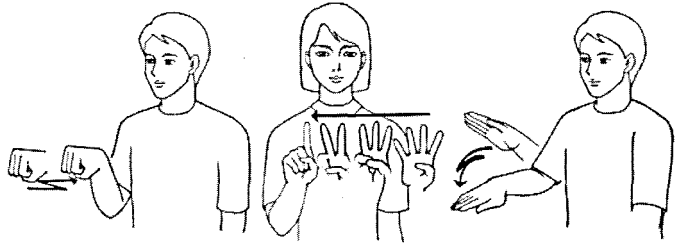
## 엔진 브레이크

### 엔진 브레이크(engine brake)

명

엔진의 압축 저항이나 엔진과 변속기의 기계적 마찰 등에 의한 자동차의 제동 작용.

【수동기어 레버 조작 동작+ 4321(지숫자)+ 브레이크 페달을 밟는 동작】



오른 주먹을 손등이 위로 향하게 하여 기어 레버 조작 동작을 하며 안으로 당긴 다음, 5지를 잡고 1234지 를 펴서 벌려 바닥이 밖으로 향하게 세워 오른쪽으로 움직이며 432지 순으로 손가락을 잡고, 오른손을 손바닥이 비스듬히 밖으로 향하게 하여 두 번 숙인다.

### 엔진 스위치(engine switch)

명

엔진 시동 키를 넣어 우측으로 돌리면 전류가 흐르는 장치.

【열쇠를 넣고 시동을 거는 동작】



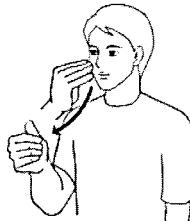
오른 주먹의 5지 바닥을 1지 옆면에 대고 5지 끝이 왼쪽으로 향하게 하여 전후로 두 번 돌린다.

### 엔진 오일 레벨 게이지(engine oil level gauge)

명

차량 내 엔진 오일의 양을 측정하는 게이지. 유량계(流量計).

【미끄럽다+ 게이지를 넣었다 빼서 눈으로 확인하는 동작】





오른 손끝을 코 오른쪽에 댔다가 떼면서 5지로 나머지 손가락을 4지부터 차례로 비빈 다음, 오른 주먹의 1지를 펴서 모로 세운 왼 주먹 안에 넣었다가 빼서 눈 앞으로 손끝이 왼쪽으로 향하게 올린다.

### 엘(L)

명

저속으로 주행할 때 자동 변속기가 놓이는 위치.

【자동 변속기+L(영어지문자)】

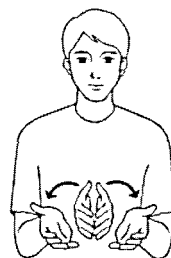
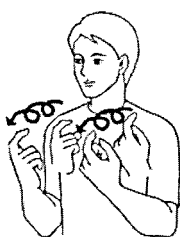


오른 주먹을 손등이 위로 향하게 하여 안으로 당긴 다음, 오른 주먹의 15지를 펴서 1지 끝은 위로 5지 끝은 왼쪽으로 향하게 세운다.

## 여권(旅券) ㉔

외국을 여행하는 사람의 신분이나 국적을 증명하고 상대국에 그 보호를 의뢰하는 문서.

[ 여행+ 책 ]


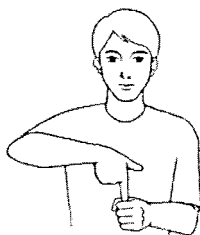


두 주먹의 1지를 펴서 끝이 양 어깨 뒤로 향하게 하여 돌리며 앞으로 내민 다음, 두 손을 펴서 손끝이 밖으로 향하게 맞댔다가 손목을 양옆으로 돌려 편다.

## 연료계(燃料計) ㉕

차량의 연료 탱크 속에 연료가 남아 있는 양을 나타내는 계기.

[ 주유하는 동작+ 계기판의 눈금이 움직이는 동작 ]

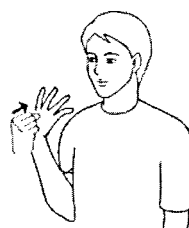
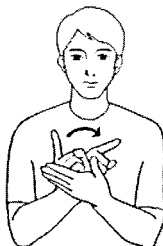


오른 주먹의 15지를 펴서 1지를 모로 세운 왼 주먹 위에 세워 댄 다음, 오른 주먹의 1지를 펴서 끝이 위로 향하게 세워 왼손의 15지 사이에서 손목을 좌우로 돌린다.

## 연료 잔량 경고등(燃料殘量警告燈) ㉖

연료 탱크 속에 잔량이 일정량보다 적어지는 것을 감지해서 나타내는 경고용 램프.

[ 석유+ 계기판의 바늘이 내려가는 동작+ 계기판에 등이 켜지는 동작 ]




오른 주먹의 12지를 펴서 끝 바닥을 코 오른쪽에 살짝 댔다가, 그 바닥으로 등이 위로 향하게 편 왼 주먹의 12지 등을 두 번 스쳐 내린 다음, 오른 주먹의 1지를 펴서 끝이 왼쪽 위로 향하게 세워 왼손의 15지 사이에서 손목을 왼쪽으로 돌리고, 오른 주먹을 손등이 밖으로 향하게 하여 가슴 앞에서 안으로 비스듬히 약간 올리며 손가락을 편다.

## 연료 절약(燃料節約) ㉗

열기관에서 열에너지의 공급원이 되는 열 소재의 절약.

[ 석유+ 절약 ]


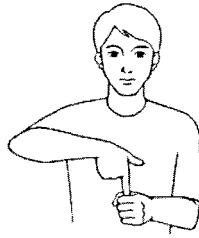


오른 주먹의 12지를 펴서 끝 바닥을 코 오른쪽에 살짝 댔다가, 그 바닥으로 등이 위로 향하게 편 왼 주먹의 12지 등을 두 번 스쳐 내린 다음, 오른 주먹의 1지를 구부려 왼 손바닥에 대고 두 손을 동시에 안으로 당긴다.

## 연료 탱크

### 연료 탱크(燃料tank) (명)

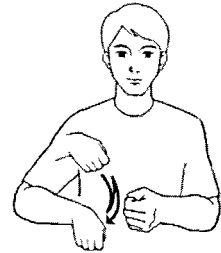
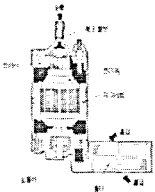
연료를 담아 저장하는 통.  
[ 주유하는 동작+ 상자 ]



오른 주먹의 15지를 펴서 1지를 모로 세운 왼 주먹 위에 세워 댄 다음, 손끝이 밖으로 향하게 편 두 손으로 네모를 그린다.

### 연료 펌프(燃料pump) (명)

내연 기관, 특히 디젤 기관에서 연료를 실린더로 분사하는 펌프.  
[ 석유+ 펌프로 푸는 동작 ]



오른 주먹의 12지를 펴서 끝 바닥을 코 오른쪽에 살짝 댔다가, 그 바닥으로 등이 위로 향하게 편 왼 주먹의 12지 등을 두 번 스쳐 내린 다음, 왼 주먹을 모로 세우고 그 오른쪽에서 오른 주먹을 상하로 두 번 움직인다.

### 연료 필터(燃料filter) (명)

연료에 섞여있는 수분과 오물을 제거하는 구조.  
[ 석유+ 망에 거르는 동작 ]

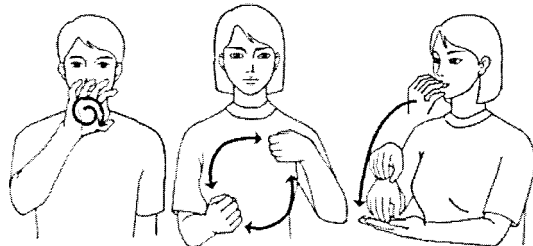


오른 주먹의 12지를 펴서 끝 바닥을 코 오른쪽에 살짝 댔다가, 그 바닥으로 등이 위로 향하게 편 왼 주먹의 12지 등을 두 번 스쳐 내린 다음, 손바닥이 위로 향하게 약간 구부린 왼손의 손등에 약간 구부린 오른손의 손끝을 댔다가 내리며 손끝을 모아 붙인다.

### 연습 운전면허(練習運轉免許)

(명)

운전면허를 갖고 있지 않은 자가 면허 취득을 위해 하는 운전 연습에 필요한 면허.  
[ 연습+ 운전+ 증 ]

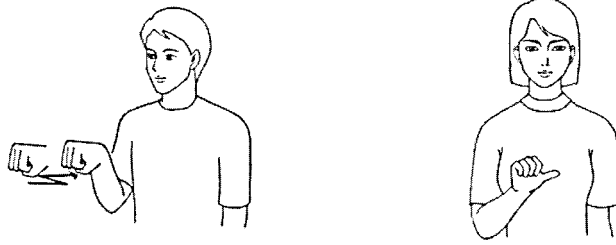


오른손을 구부려 손바닥이 밖으로 향하게 하여 입 앞에서 왼쪽으로 두 바퀴 돌린 다음, 가볍게 쥔 두 주먹을 가슴 앞으로 올려 좌우로 두 번 돌리고, 반쯤 구부린 오른손에 입감을 씌우고, 손끝을 왼 손바닥에 힘주어 내려 댄다.

## 오단(5段) 명

자동차 따위의 기어 변속에서 다섯째 단계.

【 변속 레버+5(지숫자) 】

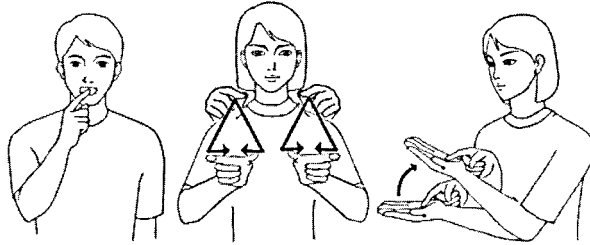


오른 주먹을 손등이 위로 향하게 하여 기어 레버 조작 동작을 하며 안으로 당긴 다음, 손등이 안으로 향하게 된 오른 주먹의 5지를 펴서 놓는다.

## 오르막 경사면 표시(-傾斜面標示) 명

과속 방지턱 또는 교차로에 오르막 경사면이 있음을 나타내는 표시.

【 하양+경사면 표시+바닥에 나타내다 】





오른 주먹의 1지를 펴서 끝으로 치아를 가리킨 다음, 두 주먹 15지를 붙여 어깨 앞에서 내리며 15지를 벌렸다가 붙이고, 오른 주먹의 1지를 펴서 끝을 손바닥이 위로 향하게 편 왼 손바닥에 대고 동시에 약간 올린다.

## 오르막 경사 표시(-傾斜標識) 명

오르막 경사가 있음을 알리는 주의 표시.

【 오르막을 나타내는 동작+삼각형 표시 】

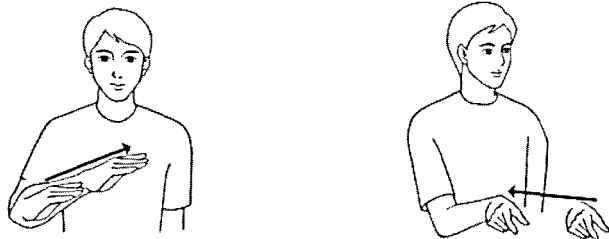


오른손을 손등이 위로 손끝이 비스듬히 왼쪽 위로 향하게 하여 왼쪽으로 비스듬히 올린 다음, 오른 주먹의 1지를 펴서 상하로 삼각형을 그린다.

## 오르막 차로(-車路) 명

구배가 높은 도로에, 올라가는 속도가 현저히 저하되는 차마를 다른 차마와 분리하여 통행시킬 목적으로 설치한 차로.

【 경사+차로 】



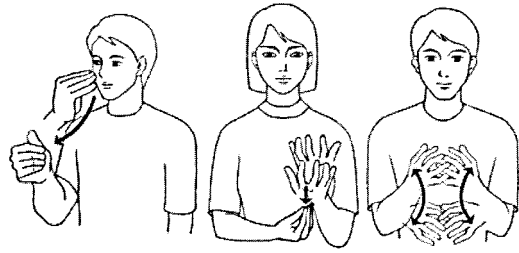
오른손을 손등이 위로 손끝이 비스듬히 왼쪽 위로 향하게 하여 왼쪽으로 비스듬히 올린 다음, 오른 주먹의 15지를 펴서 벌려 끝이 비스듬히 아래로 향하게 하여 밖에서 안으로 당긴다.

## 오일 클리너

### 오일 클리너(oil cleaner) [명]

액체나 기체를 여과하는 장치. 여과기(濾過器).

[ 미끄럽다+ 거름종이에 거르는 동작+ 기계 ]




오른 손끝을 코 오른쪽에 댄다가 때면서 5지로 나머지 손가락을 4지부터 차례로 비빈 다음, 손바닥이 위로 향하게 약간 구부린 왼손 아래에 약간 구부린 오른손의 손끝을 댄다가 내리며 손끝을 모아 붙이고, 반쯤 구부린 두 손의 손가락을 서로 끼우며 상하로 돌린다.

### 오일펌프(oil pump) [명]

기관 윤활유를 강제로 순환시키는 펌프.

[ 미끄럽다+ 펌프 ]




오른 손끝을 코 오른쪽에 댄다가 때면서 5지로 나머지 손가락을 4지부터 차례로 비빈 다음, 원주먹을 모로 세우고 그 오른쪽에서 오른 주먹을 상하로 두 번 움직인다.

### 온도 조절기(溫度調節器) [명]

자동적으로 열을 전달하거나 유량을 조정하여 정해진 온도로 유지하는 장치.

[ 온도+ 조절+ 기계 ]

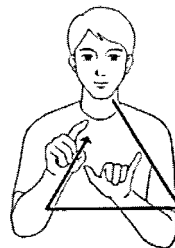


손바닥이 오른쪽으로 향하게 펴서 세운 왼 손바닥에 오른 주먹의 1지를 펴서 세워 대고 두 번 위로 올렸다 내린 다음, 두 주먹의 15지를 펴서 5지를 1지 옆면에 붙이고 끝이 밖으로 바닥이 위로 향하게 하여 전후로 엇갈리게 움직이고, 반쯤 구부린 두 손의 손가락을 서로 끼우며 상하로 돌린다.

### 와이자형 교차로 표지(Y字形交叉路標識) [명]

Y자형 교차로가 있음을 알리는 주의 표지.

[ 'Y'자/삼각형 표지 ]




왼 주먹의 45지를 펴서 바닥이 밖으로 하하게 세워 'Y'자를 만든 다음, 그 뒤에 오른 주먹의 1지를 펴서 상하로 삼각형을 그린다.

**와이퍼(wiper) [명]**

자동차의 앞 유리에 들이치는 빗방울 따위를 좌우로 움직이면서 닦아내는 장치.

[ 와이퍼가 좌우로 움직이는 동작 ]



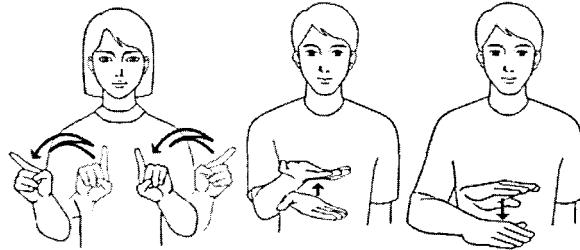
두 주먹의 1지를 펴서 바닥이 밖으로 향하게 세워 손목을 좌우로 두 번 돌린다.

**와이퍼 스위치(wiper switch) [명]**

[명]

와이퍼의 속도를 조절하는 스위치.

[ 와이퍼가 움직이는 동작+ 레버를 올렸다 내리는 동작 ]

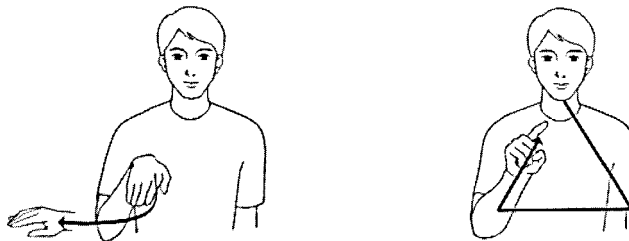


두 주먹의 1지를 펴서 세워 좌우로 두 번 반원을 그리며 돌린 다음, 손바닥이 위로 향하게 편 오른손을 약간 위로 올렸다가 손바닥이 아래로 향하게 돌려 약간 내린다.

**우로 굽은 도로 표지(右-道路標識) [명]**

우로 굽은 도로가 있음을 알리는 주의 표지.

[ 우로 굽은 도로를 나타내는 동작+ 삼각형 표지 ]




손등이 위로 손끝이 밖으로 향하게 약간 구부린 오른손을 밖으로 내밀다가 오른쪽으로 돌린 다음, 오른 주먹의 1지를 펴서 상하로 삼각형을 그린다.

**우마(牛馬) [명]**

교통·운수에 사용되는 가축.

[ 소+ 말 ]



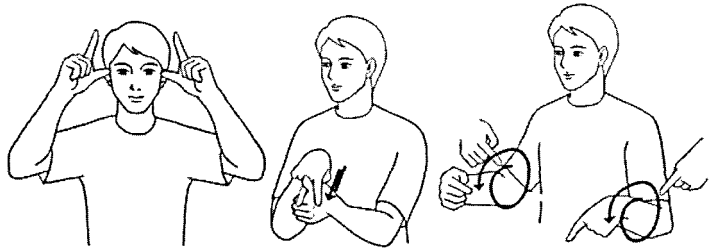
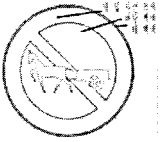
두 주먹의 1·5지를 펴서 1지 끝이 위로 향하게 하여 5지 끝을 머리 양쪽에 댄 다음, 왼 주먹의 5지를 펴서 끝이 밖으로 향하게 모로 세우고 그 위에 오른 주먹의 1·2지를 펴서 벌려 올려 끼우고 동시에 상하로 두 번 움직인다.

## 우마차 통행금지 표지


### 우마차 통행금지 표지(牛馬車 通行禁止標識) [명]

우마차의 통행을 금지하는 규제 표지.

【소+말+수레+정지+원형 표지】



두 주먹의 1·5지를 펴서 1지 끝이 위로 향하게 하여 5지 끝을 머리 양쪽에 대고, 왼 주먹의 5지를 펴서 끝이 밖으로 향하게 모로 세우고 그 위에 오른 주먹의 1·2지를 펴서 벌려 올려 끼우고 상하로 동시에 두 번 움직인 다음, 두 주먹의 1지를 펴서 끝이 양쪽 옆구리로 향하게 하여 두 바퀴 돌리고,





두 손을 펴서 손목을 'X'자로 맞댄 다음, 오른 주먹의 1지를 펴서 상하로 원을 그린다.

### 우방향 표지(右方向標識) [명]

규제 표지 또는 지시 표지가 표시하는 노선 시설 또는 장소가 우측 방향임을 표시하는 표지.

【오른쪽을 가리키는 동작+ 작은 사각형 표지】



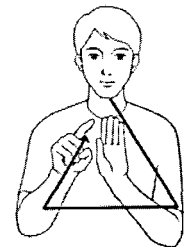
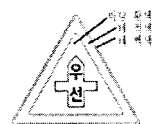
오른 주먹의 1지를 펴서 끝이 오른쪽으로 향하게 하여 오른쪽으로 이동한 다음, 두 주먹의 1·5지를 펴서 작은 사각형을 그린다.

### 우선 도로 표지(優先道路標識) [명]

[명]

우선 도로에서 우선 도로가 아닌 도로와 교차함을 알리는 주의 표지.

【'우선'을 나타내는 동작+ 삼각형 표지】



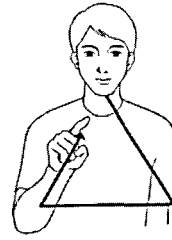

왼손을 펴서 손바닥이 밖으로 향하게 세워 위로 올린 다음, 왼손 뒤에 오른 주먹의 1지를 펴서 상하로 삼각형을 그린다.



## 우좌로 굽은 도로 표지(右左-道路標識) ㉔

우좌로 굽은 도로가 있음을 알리는 주의 표지.

【우좌로 굽은 도로를 나타내는 동작+ 삼각형 표지】



오른손을 손바닥이 밖으로 향하게 세워 위로 올렸다가 그 오른쪽 아래로 내렸다가 다시 그 오른쪽 위로 올린 다음, 오른 주먹의 1지를 펴서 상하로 삼각형을 그린다.

## 우측면 통행 표지(右側面通行標識) ㉕

차가 우측면으로 통행할 것을 지시하는 표지.

【오른쪽+ 직진+ 파랑+ 원형 표지】

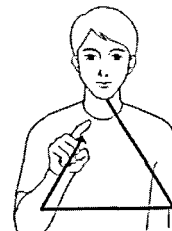



왼 손바닥을 오른 팔등에 두 번 댄 다음, 손등이 위로 손끝이 밖으로 향하게 약간 구부린 오른손을 밖으로 내밀고, 오른 손바닥으로 오른뺨을 스쳐 내린 다음, 오른 주먹의 1지를 펴서 상하로 원을 그린다.

## 우측방 통행 표지(右側方通行標識) ㉖

도로의 우측 방향으로 통행하여야 할 지점이 있음을 알리는 주의 표지.

【우측 방향으로 통행하여야 할 지점이 있음을 나타내는 동작+ 삼각형 표지】

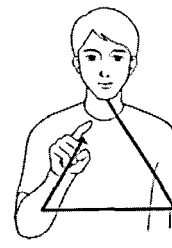



왼손은 약간 구부려 손바닥이 밖으로 향하게 하여 가슴 앞에 두고 오른손을 손바닥이 밖으로 향하게 세워 왼손 아래에서 오른쪽으로 약간 이동하며 올린 다음, 오른 주먹의 1지를 펴서 상하로 삼각형을 그린다.

## 우측 차로 없어짐 표지(右側車路-標識) ㉗

우측 차로가 없어짐을 알리는 주의 표지.

【우측 차로가 없어짐을 나타내는 동작+ 삼각형 표지】



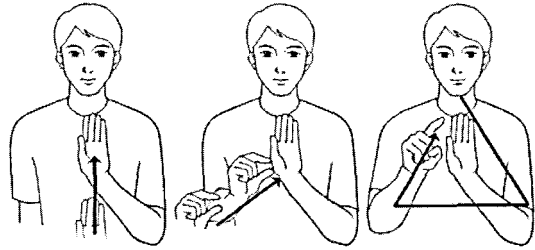
손끝이 밖으로 향하게 모로 세운 두 손을 마주 보게 하여 밖으로 내밀다가 오른손을 왼쪽으로 약간 이동하여 간격을 좁혀 내린 다음, 오른 주먹의 1지를 펴서 상하로 삼각형을 그린다.

## 우합류 도로 표지

### 우합류 도로 표지(右合流道路 標識) ㉞

우합류 도로가 있음을 알리는 주의 표지.

【우합류 도로를 나타내는 동작+ 삼각형 표지】

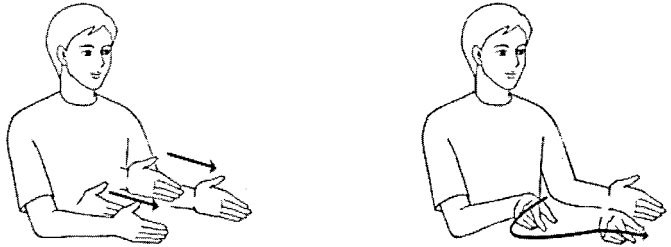


왼손을 펴서 손바닥이 밖으로 향하게 세워 위로 올린 다음, 그 오른쪽 아래에서 오른 주먹의 1.5지를 펴서 비스듬히 올려 왼손의 5지 옆면에 대고, 오른 주먹의 1지를 펴서 왼손 뒤에 상하로 삼각형을 그린다.

### 우회 도로(迂迴道路) ㉞

공사나 사고 등으로 인하여 어떤 도로의 통행이 불가능 또는 곤란한 경우의 대체 통행로.

【도로+돌아감을 나타내는 동작】

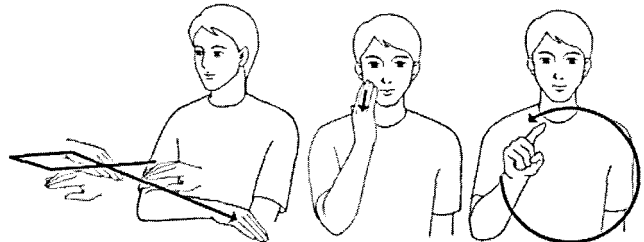
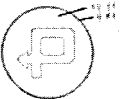


손끝이 밖으로 향하게 모로 세운 두 손을 마주 보게 하여 밖으로 내민 다음, 왼손은 그대로 두고 그 오른쪽에서 오른 주먹의 1.5지를 펴서 끝이 비스듬히 아래로 향하게 하여 오른쪽으로 반원을 그리며 내밀다가 왼쪽으로 반원을 그리며 내민다.

### 우회로 표지(迂迴路標識) ㉞

차의 좌회전이 금지된 지역에서 우회 도로로 통행할 것을 지시하는 표지.

【돌아감을 나타내는 동작+ 파랑+원형 표지】

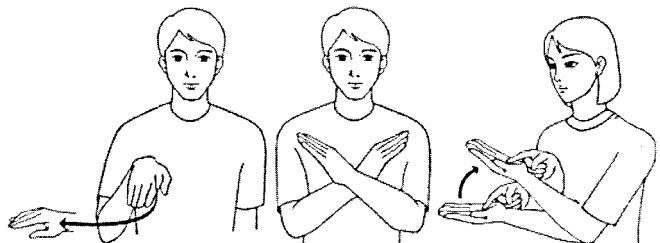


손등이 위로 손끝이 밖으로 향하게 약간 구부린 오른손을 밖으로 내밀다가 오른쪽으로 회전하여 손끝이 왼쪽으로 향하게 이동한 다음, 오른 손바닥으로 오른뺨을 스쳐 내리고, 오른 주먹의 1지를 펴서 상하로 원을 그린다.

### 우회전 금지 표시(右回轉禁止 標示) ㉞

차가 우회전하는 것을 금지하는 표시.

【우회전+ 정지+ 바닥에 나타내다】

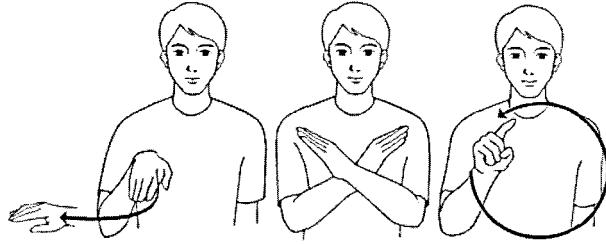
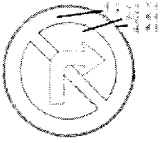


손등이 위로 손끝이 밖으로 향하게 약간 구부린 오른손을 밖으로 내밀다가 오른쪽으로 돌린 다음, 두 손을 펴서 손목을 'X'자로 맞대고, 오른 주먹의 1지를 펴서 끝을 손바닥이 위로 향하게 편 왼 손바닥에 대고 동시에 약간 올린다.

## 우회전 금지 표시(右回轉禁止 標識)

차가 우회전하는 것을 금지하는 규제 표시.

【우회전+ 정지+ 원형 표시】

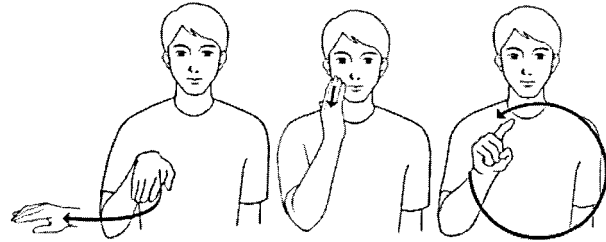


손등이 위로 손끝이 밖으로 향하게 약간 구부린 오른손을 밖으로 내밀다가 오른쪽으로 돌린 다음, 두 손을 펴서 손목을 'X'자로 맞대고, 오른 주먹의 1지를 펴서 상하로 원을 그린다.

## 우회전 표시(右回轉標識)

차가 우회전할 것을 지시하는 표시.

【우회전+ 파랑+ 원형 표시】

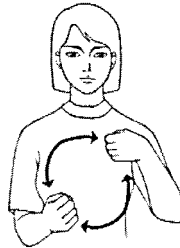


손등이 위로 손끝이 밖으로 향하게 약간 구부린 오른손을 밖으로 내밀다가 오른쪽으로 돌린 다음, 오른 손바닥으로 오른뺨을 스쳐 내리고, 오른 주먹의 1지를 펴서 상하로 원을 그린다.

## 운전(運轉) 하타 되자

기계나 자동차 따위를 움직여 부림.  
도로에서 차를 그 본래의 사용 방법  
에 따라 사용하는 것.

【핸들을 돌리는 동작】

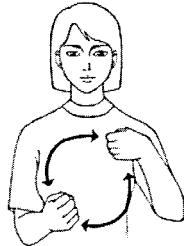


가볍게 쥔 두 주먹을 가슴 앞으로 올려 좌우로 두 번 돌린다.

## 운전면허(運轉免許)

도로에서 자동차나 오토바이 따위를 운전할 수 있는 자격.

【운전+ 증】



가볍게 쥔 두 주먹을 가슴 앞으로 올려 좌우로 두 번 돌린 다음, 반쯤 구부린 오른손에 입김을 쐬우고, 손끝을 왼 손바닥에 힘주어 내려 댄다.

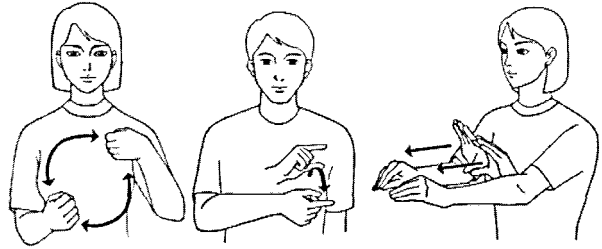
## 운전면허 정지

### 운전면허 정지(運轉免許停止)

명

운전면허를 받은 사람이 도로교통법령을 위반하거나 교통사고를 일으키거나 그밖에 형법 등을 위반하였을 때 일정한 기준에 따라 운전면허의 효력을 정지하는 일.

【운전면허증+ 멈춤을 나타내는 동작】



가볍게 권 두 주먹을 가슴 앞으로 올려 좌우로 두 번 돌린 다음, 오른 주먹의 15지를 펴서 'ㄷ'자 모양을 만들어 15지 옆면이 닿게 왼쪽 가슴에 댔다가 손목을 약간 밖으로 돌리며 내밀고, 두 손을 펴서 손바닥이 밖으로 향하게 하여 내밀며 손가락을 모아 쥘다.

### 운전면허증(運轉免許證)

명

자동차 또는 원동기 장치 자전거의 운전면허 시험에 합격한 사람에게 교부하는 면허증.

【운전+ 신분증】



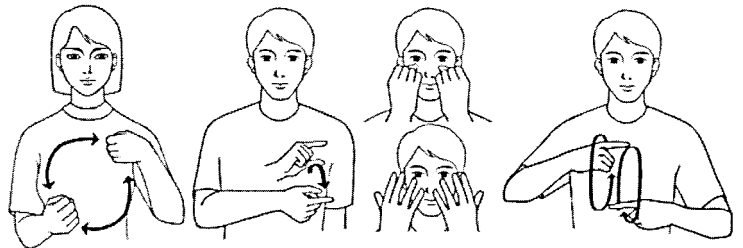
가볍게 권 두 주먹을 가슴 앞으로 올려 좌우로 두 번 돌린 다음, 오른 주먹의 15지를 펴서 'ㄷ'자 모양을 만들어 15지 옆면이 닿게 왼쪽 가슴에 댔다가 손목을 약간 밖으로 돌리며 내민다.

### 운전면허증 갱신(運轉免許證更新)

명

운전면허증 유효 기간이 만료되었을 때 그 기간을 연장하는 일.

【운전면허증+ 새롭다+ 바꾸는 동작】



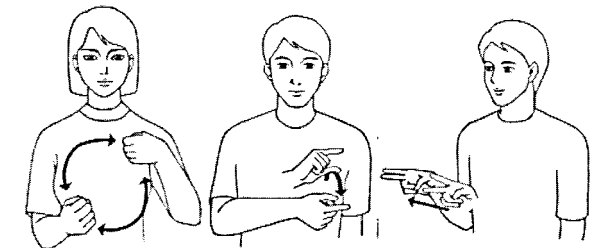
가볍게 권 두 주먹을 가슴 앞으로 올려 좌우로 두 번 돌린 다음, 오른 주먹의 15지를 펴서 'ㄷ'자 모양을 만들어 15지 옆면이 닿게 왼쪽 가슴에 댔다가 손목을 약간 밖으로 돌리며 내밀고, 두 손 각각 손끝을 모아 끝을 양쪽 눈 밑에 댔다가 떼며 활짝 편 다음, 두 주먹의 1지를 펴서 등이 밖으로 향하게 하여 상하로 나란히 놓고 엇갈리게 돌린다.

### 운전면허 취소(運轉免許取消)

명

운전면허를 받은 사람이 도로교통법령을 위반하거나 교통사고를 일으키거나 그밖에 형법 등을 위반하였을 때 일정한 기준에 따라 운전면허를 취소하는 일.


【운전면허증+ 끊다】



가볍게 권 두 주먹을 가슴 앞으로 올려 좌우로 두 번 돌린 다음, 오른 주먹의 15지를 펴서 'ㄷ'자 모양을 만들어 15지 옆면이 닿게 왼쪽 가슴에 댔다가 손목을 약간 밖으로 돌리며 내밀고, 오른 주먹의 12지를 펴서 끝이 밖으로 바깥이 왼쪽으로 향하게 벌렸다가 비스듬히 위로 올리며 두 손가락을 붙인다.

## 운행 방법(運行方法) ㉔

운전하여 다니는 방법.  
[ 승용차의 이동 동작+ 방법 ]



손등이 위로, 손끝이 밖으로 향하게 하여 오목하게 꺾 오른손을 밖으로 한바퀴 돌린 다음, 1,2지를 펴서 구부려 세운 두 주먹의 4지 옆면을 두 번 맞부딪친다.

## 워밍업(warming-up) ㉕


시동한 기관을 운전해 적당한 온도  
까지 올리기 위해 부하를 걸지 않고  
회전시키는 운전.  
[ 회전을 나타내는 동작+ 엔진 ]  
=공회전.




오른 주먹의 1지를 펴서 바닥으로 모로 세운 왼 주먹의 1,5지 사이를 두 번 스쳐 돌린 다음, 두 주먹을 바닥이 마주 보게 하여 상하로 엇갈리게 움직인다.

## 원동기 장치 자전거(原動機裝置自轉車) ㉖

내연기관을 원동기로 하는 이륜자  
동차 중 배기량 125cc 이하의 이  
륜자동차와 50cc 미만의 원동기  
를 단 차.  
[ 125(지숫자)+ C(영어지문  
자)+ C(영어지문자)+ 이하+ 오토  
바이 ]



오른 주먹의 1지를 펴서 끝이 왼쪽으로 향하게 하여 위로 올린 다음, 1,2지를 펴서 벌려 손바닥이 밖으로  
향하게 세웠다가 약간 구부리면서 5지를 펴고, 'C'자 모양으로 구부려 왼쪽에서 오른쪽으로 약간 이동한  
다음,



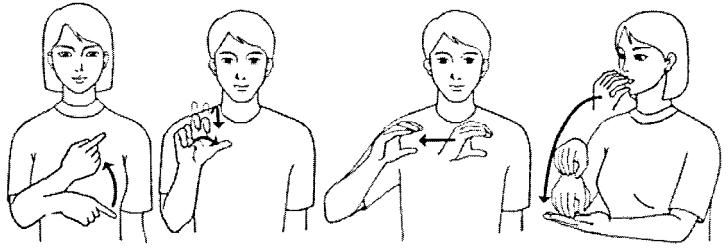
왼손을 손등이 아래로 향하게 하고, 오른손의 손등을 왼손의 손등에 댔다가 아래로 내리고, 손등이 위로  
향하게 가볍게 꺾 두 주먹을 나란히 내 놓고 손목을 상하로 두 번 비튼다.

## 원동기 장치 자전거 면허

### 원동기 장치 자전거 면허(原動機裝置自轉車免許) [명]

125cc 이하의 이륜차를 운전할 수 있는 면허.

[ 125+ C(지문자)+ C(지문자)+ -증 ]




오른 주먹의 1지를 펴서 끝이 왼쪽으로 향하게 하여 위로 올린 다음, 1·2지를 펴서 벌려 손바닥이 밖으로 향하게 세웠다가 약간 구부리면서 5지를 펴고, 'C'자 모양으로 구부려 왼쪽에서 오른쪽으로 약간 이동한 다음, 반쯤 구부린 오른손에 입감을 씌우고, 손끝을 왼 손바닥에 힘주어 내려 댄다.

### 원심력(遠心力) [명]

물체가 원운동을 하고 있을 때 회전 중심에서 멀어지려는 힘.

[ 원운동+ 힘 ]




오른 주먹 1지를 펴서 세워 원을 그린 다음, 오른 주먹을 쥐고 팔을 구부려 당긴다.

### 위반(違反) [명] [하타] [되자]

법률, 명령, 약속 따위를 어기거나 지키지 않음.

[ 법+ 거역 ]

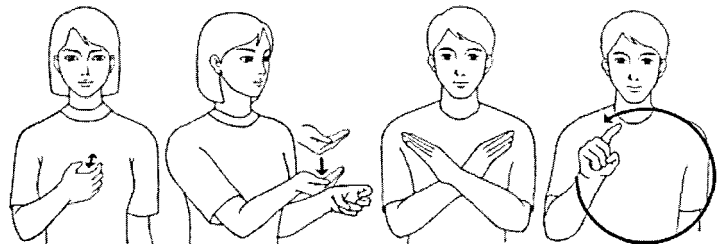


1·2지를 펴서 구부려 모로 세운 오른 주먹으로 손바닥이 위로 향하게 편 왼 손바닥을 두 번 두드린 다음, 주먹을 왼 오른 팔꿈치를 오른쪽 옆구리에 댔다가 옆으로 올린다.

### 위험물 적재 차량 통행금지 표지(危險物積載車輛通行禁止標識) [명]

위험물 적재 차량의 통행을 금지하는 규제 표지.

[ 위험+ 적재 차량+ 정지+ 원형 표지 ]

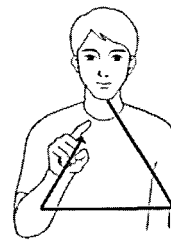


오른손을 약간 구부려 끝으로 가슴을 두 번 두드린 다음, 1·2지를 구부린 왼 주먹을 모로 세우고, 오른손을 구부려 손등이 아래로 향하게 하여 왼손의 손목에 내려 댄 다음, 두 손을 펴서 손목을 'X'자로 맞대고, 오른 주먹의 1지를 펴서 상하로 원을 그린다.

## 위험 표시(危險標識) ㉔

도로 교통상 각종 위험이 있음을 알리는 주의 표시.

【 위험+삼각형 표시 】

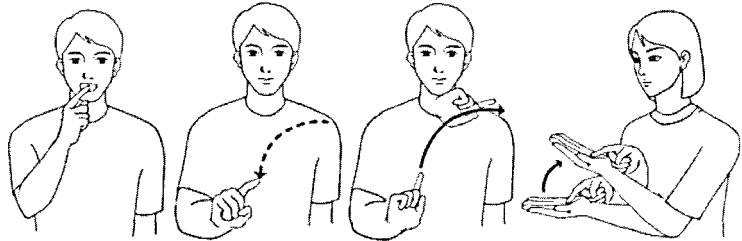


약간 구부린 오른손의 손끝으로 가슴을 두 번 두드리면 다음, 오른 주먹의 1지를 펴서 상하로 삼각형을 그린다.

## 유도선 표시(誘導線標示) ㉕

교차로에서 통행하여야 할 방향을 유도하는 선.

【 하양+유도선+유도 화살표+바닥에 나타낸다 】

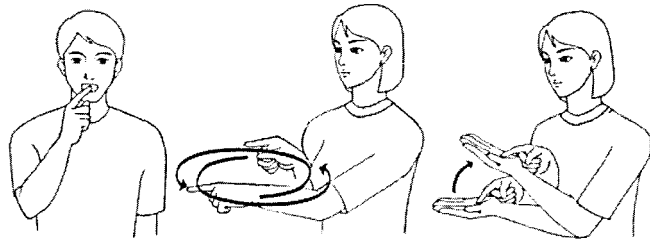


오른 주먹의 1지를 펴서 끝으로 치아를 가리킨 다음, 오른 주먹의 1지를 펴서 왼쪽 어깨 앞에서 점선으로 반원을 그리며 내렸다가, 실선으로 반원을 그리며 올리고, 오른 주먹의 1지 끝을 손바닥이 위로 향하게 편 왼 손바닥에 대고 동시에 약간 올린다.

## 유도 표시(誘導標示)<sup>1</sup> ㉖

교차로에서 회전 시 통행하여야 할 방향을 나타내는 표시.

【 하양+회전을 나타내는 동작+바닥에 나타낸다 】

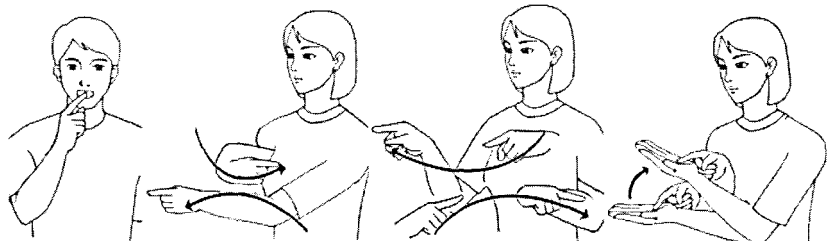


오른 주먹의 1지를 펴서 끝으로 치아를 가리킨 다음, 두 주먹의 1지를 펴서 수평으로 엇갈리게 돌리고, 오른 주먹의 1지를 펴서 끝을 손바닥이 위로 향하게 편 왼 손바닥에 대고 동시에 약간 올린다.

## 유도 표시(誘導標示)<sup>2</sup> ㉗

교차로에서 회전 시 통행하여야 할 방향을 나타내는 표시.

【 하양+회전 방향을 나타내는 동작+바닥에 나타낸다 】



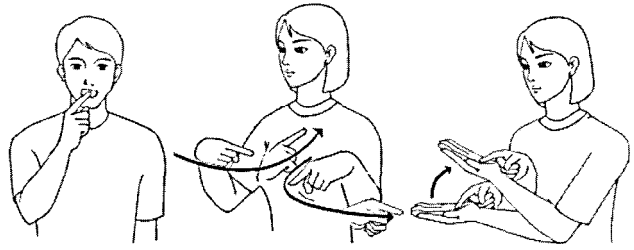
오른 주먹의 1지를 펴서 끝으로 치아를 가리킨 다음, 두 주먹의 1지를 펴서 왼손은 왼쪽에서 밖으로 오른손은 오른쪽에서 안으로 돌리고, 왼손은 밖에서 왼쪽으로 오른손을 안에서 오른쪽으로 돌리고, 오른 주먹의 1지를 펴서 끝을 손바닥이 위로 향하게 편 왼 손바닥에 대고 동시에 약간 올린다.

## 유도 표시

### 유도 표시(誘導標示)<sup>3</sup> ㉔

교차로에서 회전 시 통행하여야 할 방향을 나타내는 표시.

【하양+회전 방향을 나타내는 동작+바닥에 나타내다】

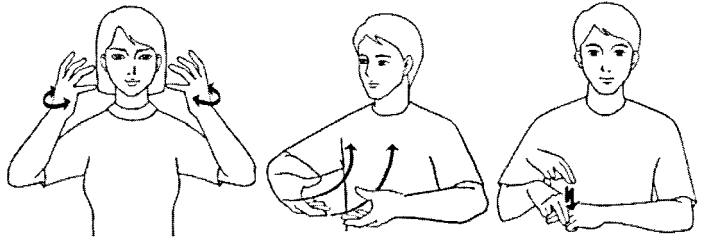


오른 주먹의 1지를 펴서 끝으로 치아를 가리킨 다음, 두 주먹의 1지를 펴서 왼손은 안에서 왼쪽으로 오른손은 오른쪽에서 안으로 돌리고, 오른 주먹의 1지를 펴서 끝을 손바닥이 위로 향하게 편 왼 손바닥에 대고 동시에 약간 올린다.

### 유아 보호용 장구(乳兒保護用 裝具) ㉔

운전할 때 6세 미만의 유아를 보호하기 위하여 자동차의 좌석에 설치하는 아동용 의자(카시트).

【아이+의자의 모양을 나타내는 동작+의자】

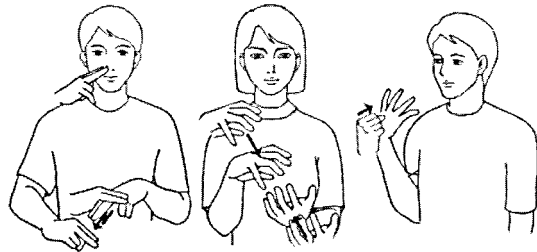
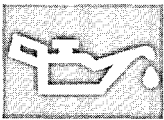


손바닥이 옆으로 손끝이 위로 향하게 펴서 약간 구부린 두 손을 얼굴 양옆에 세워 마주 보게 하여 가볍게 좌우로 두 번 흔든 다음, 두 손을 5지와 1234지 사이를 벌려 손등이 아래로 손가락이 마주보게 하여 안으로 당겨 올리고, 왼 주먹의 12지를 펴서 끝이 오른쪽으로 등이 위로 향하게 하고, 오른 주먹의 12지를 펴서 약간 구부려 바닥을 왼 주먹의 12지 등에 두 번 댄다.

### 유압 경고등(油壓警告燈) ㉔

강제 윤활 장치에서 유압이 기준 이하로 저하할 때 점등되어 위험을 알리는 작은 등.

【기름+압력+계기판에 등이 켜지는 동작】

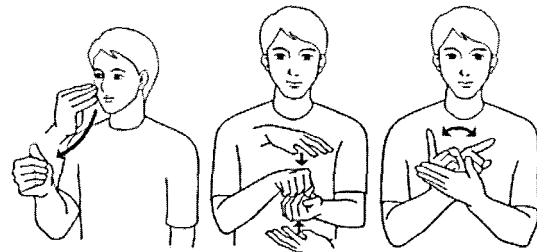


오른 주먹의 12지를 펴서 끝 바닥을 코 오른쪽에 살짝 댔다가, 그 바닥으로 등이 위로 향하게 편 왼 주먹의 12지 등을 두 번 스쳐 내린 다음, 두 손을 약간 구부려 벌려 손끝이 마주 보게 상하로 비스듬히 놓았다가 힘있게 가까이 하여 멈추고, 오른 주먹을 손등이 밖으로 향하게 하여 가슴 앞에서 안으로 비스듬히 약간 올리며 손가락을 편다.

### 유압계(油壓械) ㉔

계기판에 부착되어 기관 윤활유의 압력을 표시하는 계기.

【미끄럽다+압축하는 동작+계기판의 바늘이 움직이는 동작】



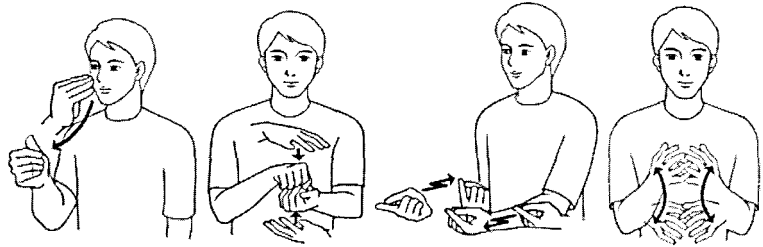
오른 손끝을 코 오른쪽에 댔다가 때면서 5지로 나머지 손가락을 4지부터 차례로 비빈 다음, 두 손의 손바닥이 상하로 마주보게 하였다가 상하로 맞대며 주먹을 쥐고, 오른 주먹의 1지를 펴서 끝이 위로 향하게 세워 왼손의 15지 사이에서 좌우로 돌린다.



## 유압 조정기(油壓調整器) ㉔

기관의 강제 윤활 장치에서 유압이 규정치를 초과하는 경우 밸브를 통하여 윤활유가 빠져나가게 하여 압력을 내리는 장치.

【 미끄럽다+ 압축하는 동작+ 조절+ 기계 】

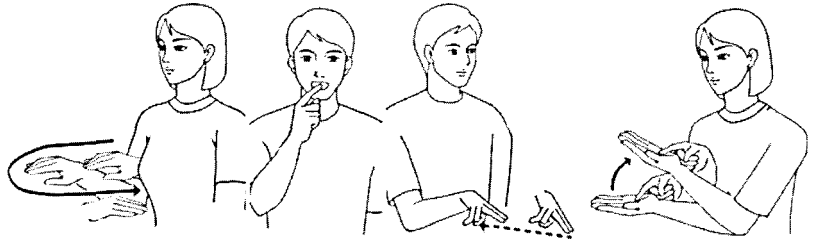


오른 손끝을 코 오른쪽에 댄다가 때면서 5지로 나머지 손가락을 4지부터 차례로 비빈 다음, 두 손의 손바닥이 상하로 마주보게 하였다가 상하로 맞대며 주먹을 쥐고, 두 주먹의 15지를 펴서 5지를 1지 옆면에 붙이고 끝이 밖으로 바닥이 위로 향하게 하여 전후로 엇갈리게 움직이다가, 반쯤 구부린 두 손의 손가락을 서로 끼우며 상하로 돌린다.

## 유턴 구역선 표시(U-turn 區域線標示) ㉕

차마가 유턴하는 구역임을 나타내는 표시.

【 유턴+ 하양+ 두꺼운 점선을 긋는 동작+ 바닥에 나타낸다 】

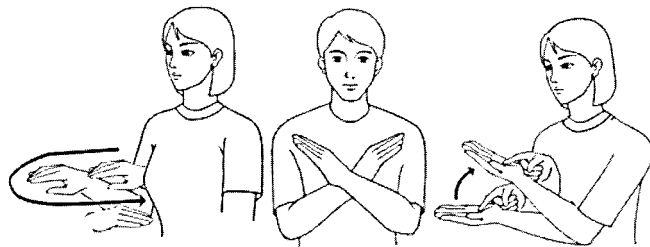


손등이 위로 손끝이 밖으로 향하게 약간 구부린 오른손을 밖으로 내밀다가 손목을 돌려 손끝이 안으로 향하게 당긴 다음, 오른 주먹의 1지를 펴서 끝으로 치아를 가리키고, 오른 주먹의 12지를 펴서 붙여 끝이 비스듬히 아래로 향하게 하여 점선을 그리며 당기고, 오른 주먹의 1지를 펴서 끝을 손바닥이 위로 향하게 편 왼 손바닥에 대고 동시에 약간 올린다.

## 유턴 금지 표시(U-turn 禁止標示) ㉖

차마의 유턴을 금지하는 표시.

【 유턴+ 정지+ 바닥에 나타낸다 】




손등이 위로 손끝이 밖으로 향하게 약간 구부린 오른손을 밖으로 내밀다가 손목을 돌려 손끝이 안으로 향하게 당긴 다음, 두 손을 펴서 손목을 'X'자로 맞대고, 오른 주먹의 1지를 펴서 끝을 손바닥이 위로 향하게 편 왼 손바닥에 대고 동시에 약간 올린다.

## 유턴 금지 표지(U-turn 禁止標識) ㉗

차마의 유턴을 금지하는 규제표지.

【 유턴+ 금지+ 원형 표지 】

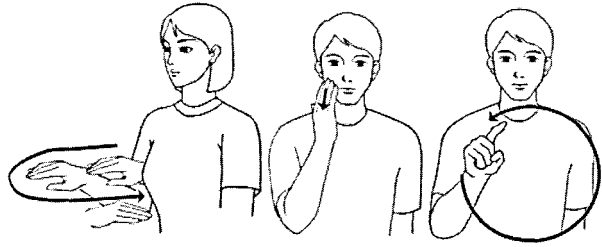
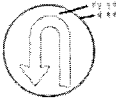


손등이 위로 손끝이 밖으로 향하게 약간 구부린 오른손을 밖으로 내밀다가 손목을 돌려 안으로 당긴 다음, 두 손을 펴서 손목을 'X'자로 맞대고, 오른 주먹의 1지를 펴서 상하로 원을 그린다.

## 유턴 표지

### 유턴 표지(U-turn 標識) [명]

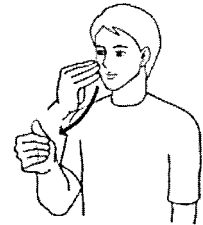
차마가 유턴할 것을 지시하는 표지.  
[ 유턴+ 파랑+ 원형 표지 ]



손등이 위로 손끝이 밖으로 향하게 약간 구부린 오른손을 밖으로 내밀다가 손목을 돌려 안으로 당긴 다음, 오른 손바닥으로 오른뺨을 스쳐 내리고, 오른 주먹의 1지를 펴서 상하로 원을 그린다.

### 윤활유(潤滑油) [명]


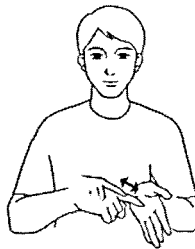
기계가 맞는 부분의 마찰을 덜기 위하여 쓰는 기름. 엔진 오일(engine oil).  
[ 피스톤+ 미끄럽다 ]



왼손의 5지와 1·2·3·4지 사이를 둥글게 벌리고 그 사이에 오른 주먹을 모로 세워 상하로 두 번 움직인 다음, 오른 손끝을 코 오른쪽에 댔다가 떼면서 5지로 나머지 손가락을 4지부터 차례로 비빈다.

### 응급조치(應急措置) [명 하타]


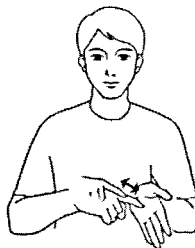
긴급한 일에 대하여 우선 급한 대로 처리하는 일.  
[ 급하다+ 해결 ]  
=응급 처치.



오른 주먹의 1지를 펴서 끝으로 왼 손바닥을 두 번 빠르게 두드린 다음, 손바닥이 아래로 향하게 편 두 손바닥을 'X'자로 겹쳤다가 약간 아래로 내리며 벌린다.

### 응급 처치(應急處置) [명]


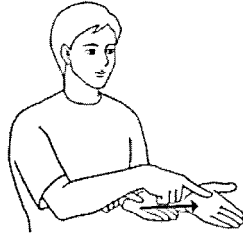
긴급한 일에 대하여 우선 급한 대로 처리하는 일.  
[ 급하다+ 처리 ]  
=응급조치.



오른 주먹의 1지를 펴서 끝으로 왼 손바닥을 두 번 빠르게 두드린 다음, 손바닥이 아래로 향하게 편 두 손바닥을 'X'자로 포갠다 양옆으로 벌린다.

## 응시 원서(應試願書) ㉔

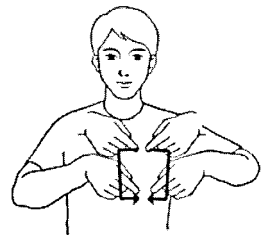
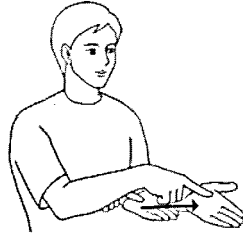
시험을 치르기 위해 제출하는 서류.  
[ 신청+사각형 표지 ]



손바닥이 위로 향하게 편 왼 손바닥에 오른 주먹의 1지를 펴서 끝을 대고 밖으로 내민 다음, 두 주먹의 1지를 펴서 사각형을 그린다.

## 응시표(應試票) ㉔



시험을 치르는 사람임을 증명하는 표.  
[ 신청+가슴에 단 응시표를 나타내는 동작 ]



손바닥이 위로 향하게 편 왼 손바닥에 오른 주먹의 1지를 펴서 끝을 대고 밖으로 내민 다음, 두 주먹의 1지를 펴서 끝이 옆으로 향하게 하여 왼쪽 가슴에 대고 사각형을 그린다.

## 이(2) ㉔



이단으로 주행할 때 자동 변속기가 놓이는 위치.  
[ 자동 변속기+2(지숫자) ]



오른 주먹을 손등이 위로 향하게 하여 안으로 당긴 다음, 오른 주먹의 1·2지를 벌려 펴서 바닥이 밖으로 향하게 세운다.

## 이단(2段) ㉔

자동차 따위의 기어 변속에서 그 둘째 단계.  
[ 변속 레버+2(지숫자) ]




오른 주먹을 손등이 위로 향하게 하여 기어 레버 조작 동작을 하며 안으로 당긴 다음, 오른 주먹의 1·2지를 펴서 벌려 바닥이 밖으로 향하게 세운다.

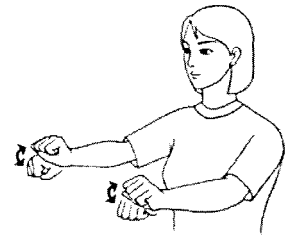
## 이륜차

### 이륜차(二輪車) [명]

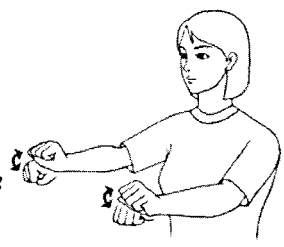


바퀴가 둘 달린 차. 이륜자동차.  
 [ ①125(지숫자)+C(영어지문자)+C(영어지문자)+ 이상+ 오토바이. ②2(지숫자)+ 바퀴+ 오토바이 ]



- ① 오른 주먹의 1지를 펴서 끝이 왼쪽으로 향하게 하여 위로 올린 다음, 1·2지를 펴서 벌려 손바닥이 밖으로 향하게 세웠다가 약간 구부리면서 5지를 펴고, 'C'자 모양으로 구부려 왼쪽에서 오른쪽으로 약간 움직인 다음,



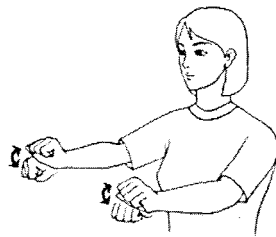
왼손을 펴서 손등이 위로 향하게 하고 오른손을 펴서 손등을 왼 손등에 댔다가 위로 올린 다음, 손등이 위로 향하게 가볍게 권 두 주먹을 나란히 내 놓고 손목을 상하로 두 번 비튼다.



- ② 오른 주먹의 1·2지를 펴서 벌려 바닥이 밖으로 향하게 세운 다음, 왼손의 1·5지 끝을 맞대어 만든 동그라미를 따라 오른 주먹의 1지를 펴서 돌리고, 손등이 위로 향하게 가볍게 권 두 주먹을 나란히 내 놓고 손목을 상하로 두 번 비튼다.

### 이륜차·원동기 장치 자전거 통행금지 표지(二輪車·原動機裝置自轉車通行禁止標識) [명]

이륜자동차 및 원동기 장치 자전거의 통행을 금지하는 규제표지.  
 [ 오토바이+ 정지+ 원형 표지 ]




손등이 위로 향하게 가볍게 권 두 주먹을 나란히 내 놓고 손목을 상하로 두 번 비튼 다음, 두 손을 펴서 손목을 'X'자로 맞대고, 오른 주먹의 1지를 펴서 상하로 원을 그린다.

## 이색등(2色燈) [명]

교통량이 빈번한 도로에 설치하는  
신호기.

[ 2(지숫자)+ 색+ 신호등 ]





오른 주먹의 1·2지를 펴서 벌려 바닥이 밖으로 향하게 세운 다음, 오른손의 손가락을 구부려 턱에 대고 좌우로 두 번 움직이고, 손바닥이 옆으로 향하게 편 두 손의 손목을 'X'자로 맞대고 아래로 내리면서 손가락을 두 번 오므렸다 펴는다.

## 이전 등록(移轉登録) [명]

자동차 등록원부에 등록된 소유권  
등의 효력을 이전하는 행정 행위.

[ 옮기다+ 등록 ]

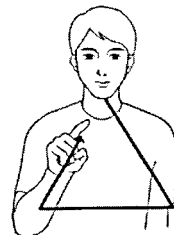



손끝이 밖으로 손바닥이 위로 향하게 편 오른손을 왼쪽에서 오른쪽으로 이동한 다음, 손바닥이 위로 향하게 편 왼 손바닥에 오른 손가락을 약간 구부려 끝을 대고 동시에 밖으로 내민다.

## 이방향 통행 표지(2方向通行 標識) [명]

2방향 통행이 실시됨을 알리는 주의  
표지.

[ 2방향으로 진행함을 나타내는 동  
작+ 삼각형 표지 ]


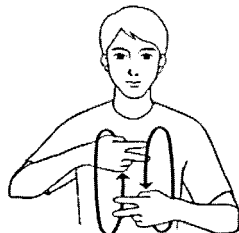
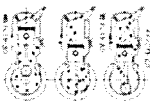


왼손을 약간 구부려 끝이 안쪽으로 향하게 하고, 그 오른쪽에서 오른손을 약간 구부려 끝이 밖으로 향하게 하여 서로 엇갈리게 움직인 다음, 오른 주먹의 1지를 펴서 상하로 삼각형을 그린다.

## 이행정 엔진(2行程engine) [명]

피스톤이 2행정으로 작동하여 1사  
이클을 완료하는 기관.

[ 2/2 교체 동작+ 피스톤 ]



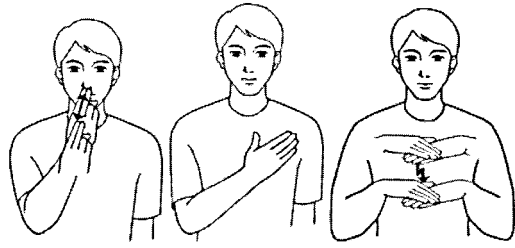
두 주먹을 등이 밖으로 향하게 1·2지를 펴서 끝이 옆으로 향하게 하고 오른손이 위에 왼손이 아래에 놓이게 하여 전후로 엇갈리게 돌린 다음, 왼손의 5지와 1·2·3·4지 사이를 등글게 벌리고 그 사이에 오른 주먹을 모로 세워 상하로 두 번 움직인다.

## 인공호흡

### 인공호흡(人工呼吸) [명]

호흡이 정지된 사람이나 호흡 곤란을 겪는 사람에게 인위적으로 폐에 공기를 불어 넣어 호흡을 할 수 있도록 하는 응급 처치. 심폐 소생법(心肺蘇生法).

【호흡+가슴+누르는 동작】

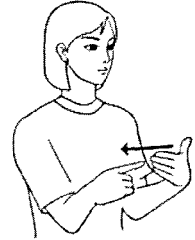



오른 주먹의 1·2지를 펴서 끝이 콧구멍으로 향하게 하여 두 번 밀어 올린 다음, 오른 손바닥을 왼쪽 가슴에 대고, 손등이 위로 향하게 편 두 손을 겹쳐 대고 가슴 앞에서 아래로 두 번 힘껏 내린다.

### 인적 피해(人的被害) [명]

도로상의 차의 교통으로 인하여 인적 손해를 입는 일.

【사람+피해】


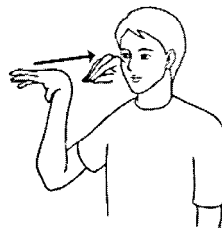


두 주먹의 4·5지를 펴서 끝이 위로 향하게 맞대고 세워 양옆으로 두 번 약간 돌리며 벌린 다음, 오른 주먹의 1지를 펴서 끝으로 왼 손바닥을 오른쪽으로 스쳐 낸다.

### 인지(認知) [명] [하타] [되자]

어떤 사실을 인정하여 앎.

【사물의 형상이 눈에 들어움을 나타내는 동작+알다】

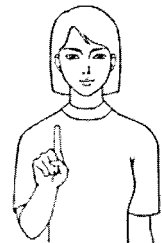
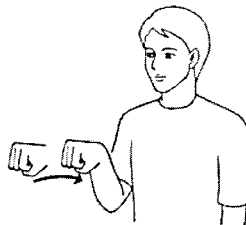


5지가 밑으로 손등이 위로 향하게 편 오른손을 오른쪽 눈앞으로 당기며 손가락 끝을 모은 다음, 오른 손바닥으로 가슴을 두 번 쓸어내린다.

### 일(1) [명]

일단으로 주행할 때 자동 변속기가 놓이는 위치.

【자동 변속기+1(지숫자)】




오른 주먹을 손등이 위로 향하게 하여 안으로 당긴 다음, 오른 주먹의 1지를 펴서 바닥이 밖으로 향하게 세운다.

## 일단(1段) ㉞

자동차 따위의 기어 변속에서 첫 단계.

【 변속 레버+ 1(지숫자) 】




오른 주먹을 손등이 위로 향하게 하여 기어 레버 조작 동작을 하며 안으로 당긴 다음, 오른 주먹의 1지를 펴서 바닥이 밖으로 향하게 세운다.

## 일반 도로(一般道路) ㉞

고속도로 및 자동차 전용 도로 외의 모든 도로.

【 일반+ 도로 】




두 주먹의 1·5지를 펴서 약간 구부려 끝이 밖으로 향하게 하여 맞닿다가 양옆으로 벌린 다음, 손끝이 밖으로 향하게 모로 세운 두 손을 마주 보게 하여 밖으로 내민다.

## 일방통행 표지<sup>1</sup>(一方通行標識) ㉞

우측 방향 일방통행임을 지시하는 표지.

【 우측 방향 표지+ 일반+ 파랑+ 사각형 표지 】




손등이 위로 손끝이 오른쪽으로 향하게 약간 구부린 오른손을 오른쪽으로 이동한 다음, 5지와 2지 끝을 맞닿다가 텅기며 내밀고, 오른 손바닥으로 오른뺨을 스쳐 내리고, 두 주먹의 1지를 펴서 사각형을 그린다.




## 일방통행 표지<sup>2</sup>(一方通行標識) ㉞

좌측 방향 일방통행임을 지시하는 표지.

【 좌측 방향 표지+ 일반+ 파랑+ 사각형 표지 】



손등이 위로 손끝이 왼쪽으로 향하게 약간 구부린 오른손을 왼쪽으로 이동한 다음, 5지와 2지 끝을 맞닿다가 텅기며 내밀고, 오른 손바닥으로 오른뺨을 스쳐 내리고, 두 주먹의 1지를 펴서 사각형을 그린다.

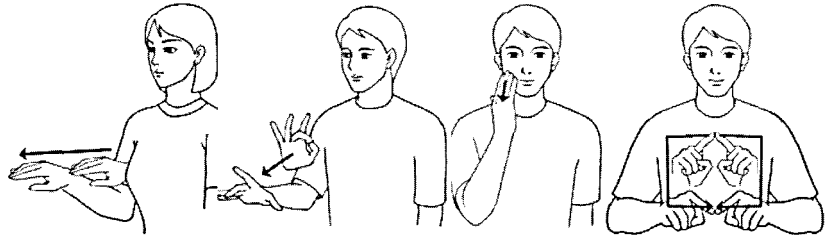


## 일방통행 표지

### 일방통행 표지<sup>3)</sup>(一方通行標識)

명

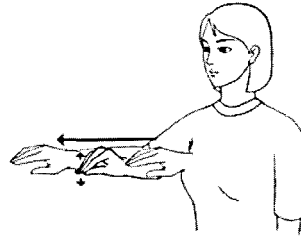
전방 일방통행임을 지시하는 표지.  
[전방 표지+일방+파랑+사각형 표지]



손등이 위로 손끝이 밖으로 향하게 약간 구부린 오른손을 밖으로 내민 다음, 5지와 2지 끝을 맞닿다가 튕기며 내밀고, 오른 손바닥으로 오른뺨을 스쳐 내리고, 두 주먹의 1지를 펴서 사각형을 그린다.

### 일시 정지(一時停止) 명

자동차가 그 차륜의 구동 상태를 순간적으로나마 완전히 멈추는 것.  
[승용차가 일시적으로 멈췄다가 출발함을 나타내는 동작]




손등이 위로 5지가 밑으로 향하게 편 오른손을 밖으로 내밀면서 손가락을 모아냈다가 퍼면서 다시 밖으로 내민다.

### 일시 정지 표시(一時停止標示)

명

차가 일시 정지하여야 함을 나타내는 표시.  
[하양+실선 이전에 자동차가 섬을 나타내는 동작+바닥에 나타내다]




오른 주먹의 1지를 펴서 끝으로 치아를 가리킨 다음, 왼 주먹의 1지를 펴서 끝이 밖으로 향하게 모로 세우고 오른손을 약간 오므려 손끝이 왼손으로 향하게 하여 왼쪽으로 이동하여 왼손 오른쪽 가까이에 세우고, 오른 주먹의 1지를 펴서 끝을 손바닥이 위로 향하게 편 왼 손바닥에 대고 동시에 약간 올린다.

### 일시 정지 표지(一時停止標識)

명

차가 일시 정지하여야 할 장소임을 지정하는 규제 표지.  
[일시 정지+팔각형 표지]




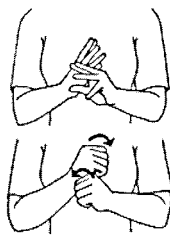

손등은 위로 5지는 밑으로 향하게 편 오른손을 밖으로 내밀면서 손가락을 모아냈다가 퍼면서 다시 밖으로 내민 다음, 두 주먹의 1지를 펴서 팔각형을 그린다.



## 일자 표지(日字標識) 명

주의 표지, 규제 표지 또는 지시 표지가 표시하는 교통 또는 지시의 일자를 나타내는 표지.

[언제+작은 사각형 표지]

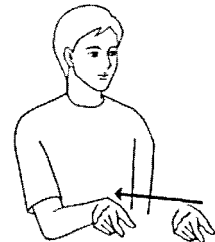



두 손을 벌려 펴서 손바닥이 옆으로 향하게 하여, 오른손을 왼손 위에 올려놓고 51234지 순으로 손가락을 접은 다음, 두 주먹의 1·5지를 펴서 작은 사각형을 그린다.

## 일차로(1叉路) 명

중앙선 옆 차로.

[1(지숫자)이 교차하는 동작+도로 폭을 나타내는 동작]


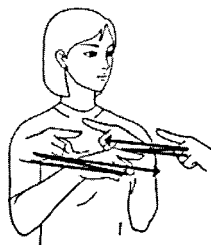


오른 주먹의 1지를 펴서 끝이 밖으로 향하게 하고, 왼 주먹의 1지를 펴서 끝이 안으로 향하게 하여 두 번 교차 하게 한 다음, 오른 주먹의 1·5지를 펴서 벌려 끝이 비스듬히 아래로 향하게 하여 밖에서 안으로 당긴다.

## 일차선(1車線) 명

중앙선 옆 차선.

[1(지숫자)이 교차하는 동작+차선을 나타내는 동작]

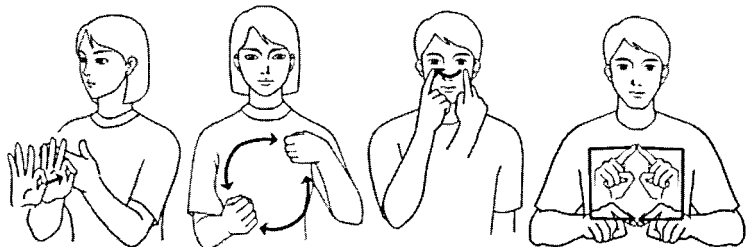


오른 주먹의 1지를 펴서 끝이 밖으로 향하게 하고, 왼 주먹의 1지를 펴서 끝이 안으로 향하게 하여 두 번 교차 하게 한 다음, 오른 주먹의 1지를 펴서 끝이 비스듬히 아래로 향하게 하여 밖에서 안으로 당긴다.

## 임시 운전 증명서(臨時運転證明書) 명

운전면허증을 분실하였거나 당장 운전면허의 사용이 불가피함에도 면허 행정 처분 등으로 운전면허를 소지하고 있지 않은 경우 등에 대비하여 운전면허가 있음을 확인하여 임시로 발급하는 운전면허증.

[임시+운전+증명+사각형 표지]



손끝이 오른쪽으로 향하게 모로 세운 왼 손등에 오른손의 1·5지 끝을 맞대어 동그라미를 만들어 등을 댄 다음, 가볍게 쥔 두 주먹을 가슴 앞으로 올려 좌우로 두 번 돌리고, 오른 주먹의 1지를 펴서 끝 바닥을 왼쪽 눈 밑에 댔다가 오른쪽 눈 밑에 대고, 두 주먹의 1지를 펴서 끝으로 사각형을 그린다.

## 자기 신체 사고

天

### 자기 신체 사고(自己身體事故)

평

자동차 보험 중 사고로 인하여 피보험자가 사상을 입은 경우 보상하는 보험. 자손.

[ 자기+ 상처 ]




오른 주먹의 1지를 펴서 끝이 아래로 향하게 하여 끝으로 명치 부위를 스쳐 올려 바닥이 안으로 향하게 세운 다음, 두 주먹의 1지를 펴서 머리 양옆에서 두 번 엇갈리게 그어 내린다.

### 자기 차량 손해(自己車輛損害)

평

자동차 보험 중 사고로 인하여 피보험 자동차에 발생한 직접적인 손해를 보상하는 보험. 자차.

[ 승용차+ 상처 ]

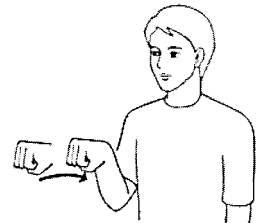
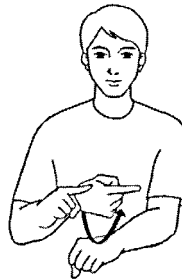


왼손을 약간 구부려 등이 위로 향하게 하고, 오른손을 펴서 손등이 위로 손끝이 왼쪽으로 향하게 하여 왼손 밑에서 전후로 두 번 움직인 다음, 두 주먹의 1지를 펴서 머리 양옆에서 두 번 엇갈리게 그어 내린다.

### 자동 변속기(自動變速機) 평

차의 발진, 변속, 주행을 자동적으로 수행하는 장치.

[ 자동+ 자동 변속기를 조작하는 동작 ]



손등이 위로 향하게 쥔 왼주먹 등을 오른 주먹의 1지를 펴서 끝으로 스쳐 올린 다음, 오른 주먹을 손등이 위로 향하게 하여 안으로 당긴다.

## 자동차(自動車) ㄹ

원동기를 장치하여 그 동력으로 바퀴를 굴려서 철길이나 가설된 선에 의하지 아니하고 땅 위를 움직이도록 만든 차.

【자동차의 앞부분을 구성하는 동작/바닥이 지나침을 나타내는 동작】

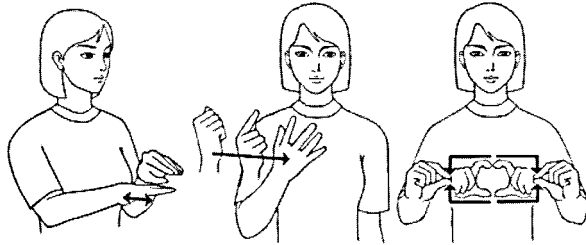


1·2지를 반쯤 구부려 모로 세운 오른 주먹 밑에서 손등이 위로 손끝이 오른쪽으로 향하게 편 왼손을 전후로 두 번 움직인다.

## 자동차 등록 번호판(自動車登録番號版) ㄹ

자동차가 자동차 등록원부에 등록하였다는 증표로서 교부하는 번호판.

【승용차+ 번호+ 작은 사각형】

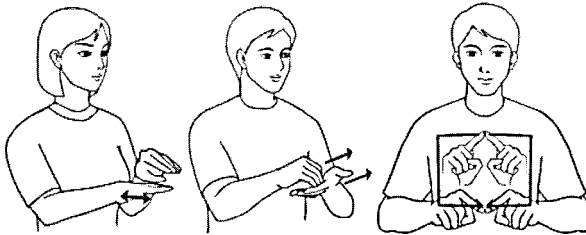


왼손을 약간 구부려 손등이 위로 향하게 하고, 오른손을 펴서 손등이 위로 손끝이 왼쪽으로 향하게 펴서 왼손 밑에서 전후로 두 번 움직인 다음, 오른 주먹을 오른쪽 어깨 앞에서 왼쪽으로 이동시키면서 1·2·3·4지 순으로 손가락을 펴고, 두 주먹의 1·5지를 펴서 작은 사각형을 그린다.

## 자동차 등록증(自動車登録證) ㄹ

자동차 소유권 등의 효력이 명시된 등록증.

【승용차+ 등록+ 사각형 표지】

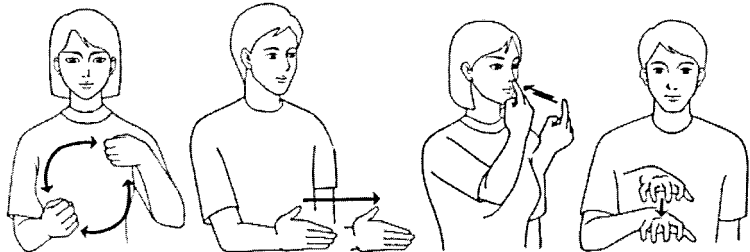


왼손을 약간 구부려 손등이 위로 향하게 하고, 오른손을 펴서 손등이 위로 손끝이 왼쪽으로 향하게 하여 왼손 밑에서 전후로 두 번 움직인 다음, 손바닥이 위로 향하게 편 왼 손바닥에 오른 손가락을 약간 구부려 끝을 대고 동시에 밖으로 내밀고, 두 주먹의 1지를 펴서 사각형을 그린다.

## 자동차 운전 전문 학원(自動車運轉專門學園) ㄹ

자동차 운전면허를 받고자 하는 사람에게 자동차의 운전에 관한 운전교육을 하는 곳.

【운전+ 전문+ 학원】



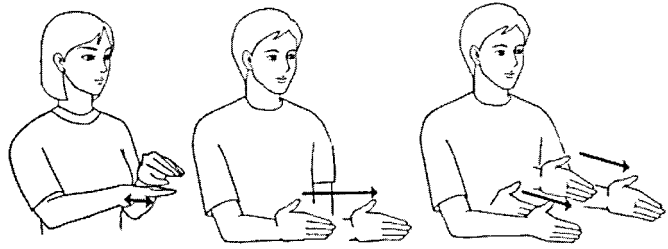
가볍게 쥔 두 주먹을 가슴 앞으로 올려 좌우로 두 번 돌린 다음, 오른손을 펴서 손바닥이 왼쪽으로 손끝이 밖으로 향하게 하여 곧바로 내밀고, 오른 주먹의 1지를 펴서 구부려 코를 두 번 가리키고, 손바닥이 아래로 향하게 반쯤 구부린 오른손을 가슴 앞에서 약간 내리다가 멈춘다.

## 자동차 전용 도로

### 자동차 전용 도로(自動車専用道路) ㉞

보행자는 다닐 수 없고 자동차만이 다니도록 되어 있는 도로.

[ 승용차+ 직진+ 도로 ]


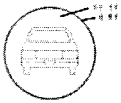


왼손을 약간 구부려 손등이 위로 향하게 하고, 오른손을 펴서 손등이 위로 손끝이 왼쪽으로 향하게 하여 왼손 밑에서 전후로 두 번 움직인 다음, 오른손을 펴서 손바닥이 왼쪽으로 손끝이 밖으로 향하게 하여 곧바로 내밀고, 손끝이 밖으로 향하게 모로 세운 두 손을 마주 보게 하여 밖으로 내민다.

### 자동차 전용 도로 표지(自動車専用道路標識) ㉞

자동차 전용 도로 또는 전용 구역임을 지시하는 표지.

[ 승용차+ 파랑+ 원형 표지 ]



왼손을 약간 구부려 손등이 위로 향하게 하고, 오른손을 펴서 손등이 위로 손끝이 왼쪽으로 향하게 하여 왼손 밑에서 전후로 두 번 움직인 다음, 오른 손바닥으로 오른뺨을 스쳐 내리고, 오른 주먹의 1지를 펴서 상하로 원을 그린다.

### 자동차 점검(自動車點檢) ㉞

자동차 관리법 또는 그에 의한 명령에 따라 하는 장치 점검.

[ 승용차+ 살피다 ]

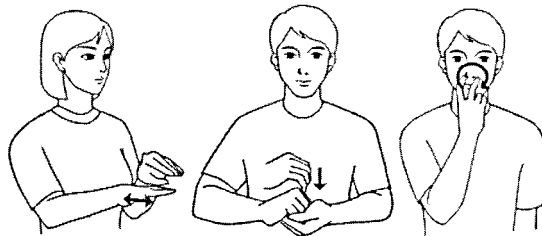


왼손을 약간 구부려 손등이 위로 향하게 하고, 오른손을 펴서 손등이 위로 손끝이 왼쪽으로 향하게 하여 왼손 밑에서 전후로 두 번 움직인 다음, 오른 주먹의 12지를 펴서 반쯤 구부려 벌려 끝이 두 눈으로 향하게 하여 왼쪽으로 한 바퀴 돌린다.

### 자동차 정기 검사(自動車定期検査) ㉞

자동차의 안전성을 확보하기 위하여 자동차관리법의 규정에 따라 하는 적합성 여부 검사.

[ 승용차+ 정기+ 검사 ]




왼손을 약간 구부려 등이 위로 향하게 하고, 오른손을 펴서 손등이 위로 손끝이 왼쪽으로 향하게 하여 왼손 밑에서 전후로 두 번 움직인 다음, 두 손의 손가락을 반쯤 구부려 오른손이 위에, 왼손이 아래에 놓이게 하여 끼우고, 오른 주먹의 12지를 펴서 반쯤 구부려 벌려 끝이 두 눈으로 향하게 하여 왼쪽으로 한 바퀴 돌린다.

## 자전거 도로(自轉車道路) ㉔

자전거의 통행에 사용하도록 된 도로의 부분.

【자전거+ 도로】

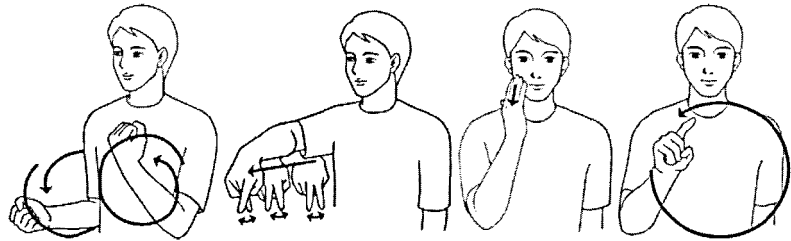


손등이 아래로 향하게 쥔 두 주먹을 전후로 엇갈리게 두 바퀴 돌린 다음, 손끝이 밖으로 향하게 모로 세운 두 손을 마주 보게 하여 밖으로 내민다.

## 자전거 및 보행자 겸용 도로 표시(自轉車-步行者兼用道路標識) ㉕

자전거 및 보행자 겸용 도로임을 지시하는 표지.

【자전거+ 걷다+ 파랑+ 원형 표지】




손등이 아래로 향하게 쥔 두 주먹을 전후로 엇갈리게 두 바퀴 돌린 다음, 오른 주먹의 1·2지를 펴서 끝이 아래로 향하게 하여 번갈아 내밀고, 오른 손바닥으로 오른뺨을 스쳐 내린 다음, 오른 주먹의 1지를 펴서 상하로 원을 그린다.

## 자전거 전용 도로 표시(自轉車專用道路標示) ㉖

자전거의 전용 도로 또는 전용 구간임을 나타내는 표지.

【자전거+ 전용+ 도로+ 바닥에 나타나다】

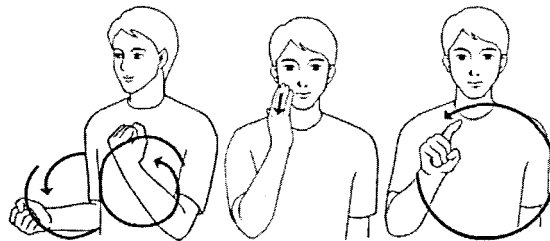



손등이 아래로 향하게 쥔 두 주먹을 전후로 엇갈리게 두 바퀴 돌린 다음, 오른손을 펴서 손바닥이 왼쪽으로 손끝이 밖으로 향하게 하여 곧바로 내밀고, 손끝이 밖으로 향하게 모로 세운 두 손을 마주 보게 하여 밖으로 내밀고, 오른 주먹의 1지를 펴서 끝을 손바닥이 위로 향하게 편 왼 손바닥에 대고 동시에 약간 올린다.

## 자전거 전용 도로 표지(自轉車專用道路標識) ㉗

자전거 전용 도로 또는 전용 구간임을 지시하는 표지.

【자전거+ 파랑+ 원형 표지】



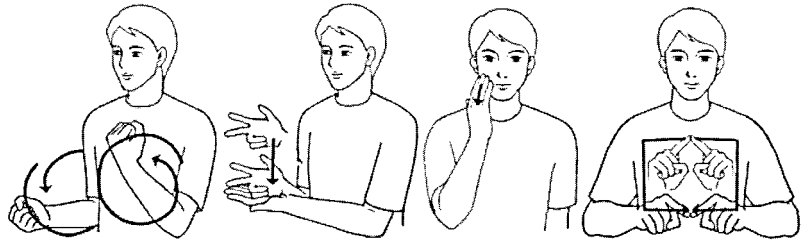

손등이 아래로 향하게 쥔 두 주먹을 전후로 엇갈리게 두 바퀴 돌린 다음, 오른 손바닥으로 오른뺨을 스쳐 내리고, 오른 주먹의 1지를 펴서 상하로 원을 그린다.

## 자전거 주차장 표시

### 자전거 주차장 표시(自轉車駐 車場標識) [명]

자전거 주차장이 있음을 알리는 지  
시 표시.

[자전거+주차+파랑+사각형 표시]


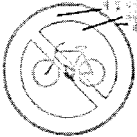


손등이 아래로 향하게 권 두 주먹을 전후로 엇갈리게 두 바퀴 돌린 다음, 오른 주먹의 1·2·5지를 펴서 모로 세워 왼 손바닥에 내려놓고, 오른 손바닥으로 오른뺨을 스쳐 내린 다음, 두 주먹의 1지를 펴서 사각형을 그린다.

### 자전거 통행금지 표시(自轉車 通行禁止標識) [명]

자전거의 통행을 금지하는 규제 표  
지.

[자전거+정지+원형 표시]



손등이 아래로 향하게 권 두 주먹을 전후로 엇갈리게 두 바퀴 돌린 다음, 두 손을 펴서 손목을 'X'자로 맞대고, 오른 주먹의 1지를 펴서 상하로 원을 그린다.

### 자전거 표시(自轉車標識) [명]

자전거 통행이 많은 지점이 있음을  
알리는 주의 표시.

[자전거+삼각형 표시]

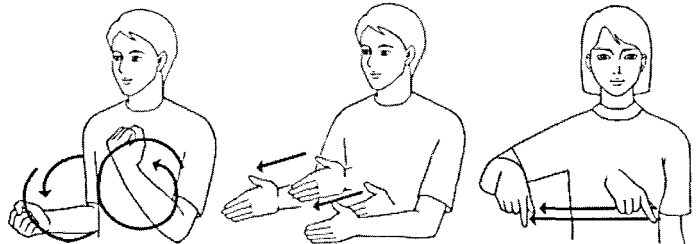


손등이 아래로 향하게 권 두 주먹을 전후로 엇갈리게 두 바퀴 돌린 다음, 오른 주먹의 1지를 펴서 상하로 삼각형을 그린다.

### 자전거 횡단로 표시(自轉車橫 斷路標識) [명]

자전거의 횡단로임을 지시하는 표  
지.

[자전거+도로+횡단+파랑+오  
각형 표시]



손등이 아래로 향하게 권 두 주먹을 전후로 엇갈리게 두 바퀴 돌린 다음, 손끝이 밖으로 향하게 모로 세운 두 손을 마주 보게 하여 밖으로 내밀고, 오른 주먹의 1·5지를 펴서 약간 구부러 끝이 아래로 향하게 하여 왼쪽에서 오른쪽으로 이동한 다음,

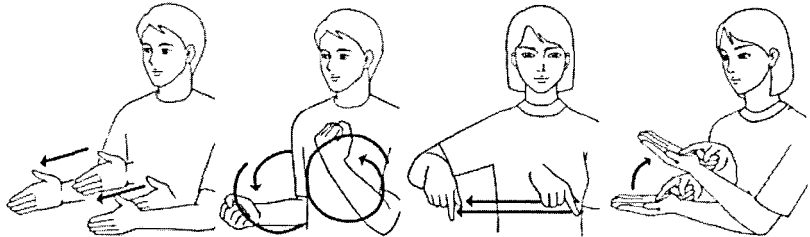


오른 손바닥으로 오른뺨을 스쳐 내리고, 주 주먹의 1지를 펴서 오각형을 그린다.

## 자전거 횡단보도 표시(自轉車 橫斷步道標示) 명

자전거의 횡단도임을 나타내는 표시.

[ 도로+자전거+횡단 표시+바닥에 나타낸다 ]




손끝이 밖으로 향하게 모로 세운 두 손을 마주 보게 하여 밖으로 내민 다음, 손등이 아래로 향하게 편 두 주먹을 전후로 엇갈리게 두 바퀴 돌리고, 오른 주먹의 15지를 펴서 약간 구부러 끝이 아래로 향하게 하여 왼쪽에서 오른쪽으로 이동하고, 오른 주먹의 1지를 펴서 끝을 손바닥이 위로 향하게 편 왼 손바닥에 대고 동시에 약간 올린다.

## 장내 기능 시험(場內技能試驗) 명

운전면허 시험에서 학과 시험에 합격자한 자를 대상으로 자동차의 조작과 운행을 보는 시험.

[ 기술+시험 ]




오른손의 15지 끝을 맞대어 동그라미를 만들어 5지 손톱이 닿게 이마 중앙에 두 번 댄 다음, 5지를 펴서 세운 두 주먹을 서로 엇갈리게 상하로 두 번 움직인다.

## 장의차(葬儀車) 명

영구를 실어 나르는 차. 영구차. 장의용 자동차.

[ 죽다+눕다/자동차 ]

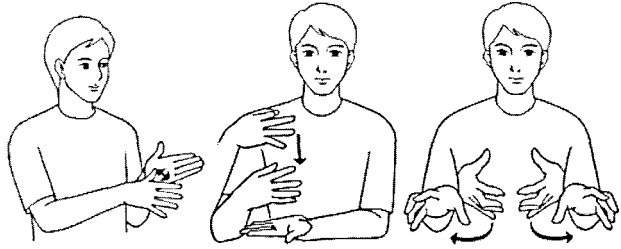


5지를 펴서 세운 두 주먹을 오른쪽으로 눕힌 다음, 12지를 펴서 구부린 왼 주먹을 모로 세우고, 그 위에 오른 주먹을 12지를 펴서 끝이 밖으로 등이 아래로 향하게 올려놓는다.

## 재물 손괴

### 재물 손괴(財物損壞) ㄹ


재물이 상하고 부서지게 함.  
[ 물건+ 재산+ 손괴 ]



손끝이 밖으로 향하게 펴서 모로 세운 왼 손바닥을 오른손의 5지 바닥으로 두 번 스쳐 낸 다음, 오른손의 1·5지 끝을 맞대어 동그라미를 만들어 왼 손바닥으로 내리며 1·5지를 펴고, 두 손을 벌려 약간 구부러 마주 보게 하였다가 빠르게 손목을 아래로 돌린다.

### 적색 등화(赤色燈火) ㄹ


차마는 정지선·횡단보도·교차로  
직전에서 정지하여야 함을 표시하  
는 신호 표지.  
[ 빨강+ 신호기가 켜짐을 나타내는  
동작 ]



오른 주먹의 1지를 펴서 옆면으로 입술 밑을 오른쪽으로 스쳐 낸 다음, 손바닥이 옆으로 향하게 편 두 손의 손목을 'X'자로 맞대고 손가락을 오므렸다 편다.

### 적성검사(適性檢査) ㄹ

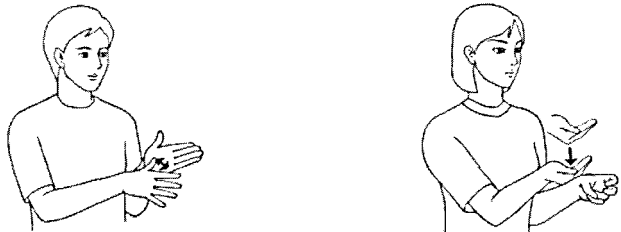
운전에 알맞은 성질이나 적응 능력  
을 측정하는 검사.  
[ 신체+ 검사 ]



오른 손바닥으로 가슴과 배에 크게 원을 그린 다음, 오른 주먹의 1·2지를 펴서 반쯤 구부러 벌려 끝이 두 눈으로 향하게 하여 왼쪽으로 한 바퀴 돌린다.

### 적재(積載) ㄹ 하자

물건이나 짐을 선박, 차량 따위의  
운송 수단에 실음.  
[ 물건+ 트럭에 올려놓는 동작 ]



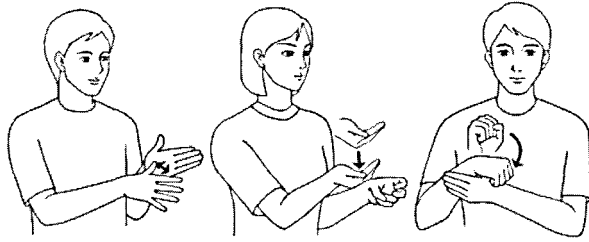
손끝이 밖으로 향하게 펴서 모로 세운 왼 손바닥을 오른손의 5지 바닥으로 두 번 스쳐 낸 다음, 1·2지를 펴서 구부린 왼 주먹을 모로 세우고, 그 위에 오른손을 구부려 손등이 아래로 향하게 하여 왼손의 손목에 내려 댄다.



## 적재 허가(積載許可) ㉔

화물차가 안전 기준을 넘는 적재를 해야 할 경우에 출발지 관할 경찰서 장으로부터 받는 적재 허가.

【 적재+ 허가 】



손끝이 밖으로 향하게 펴서 모로 세운 왼 손바닥을 오른손의 5지 바닥으로 두 번 스쳐 낸 다음, 1,2지를 펴서 구부린 왼 주먹을 모로 세우고, 그 위에 오른손을 구부려 손등이 아래로 향하게 왼손의 손목에 내려 댄 다음, 오른 주먹의 손목을 왼손의 1,5지 사이에 대고 숙인다.

## 전기 장치(電氣裝置) ㉕

아무런 동역학적(動力學的) 구조가 없는 전기 기기.

【 전기+기계 】

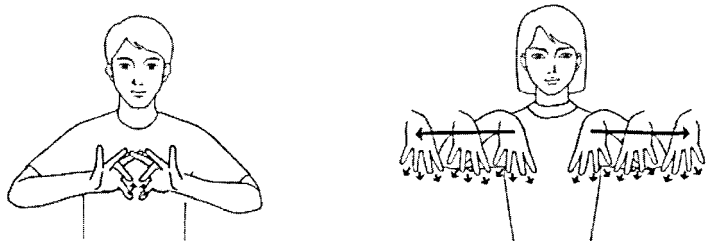


손등이 안으로 향하게 편 두 손의 1지 끝을 포개어 좌우로 비스듬히 세우고 2지를 5지에 대고 두 번 뺀 다음, 반쯤 구부린 두 손의 손가락을 서로 끼우며 상하로 돌린다.

## 전기 제등(電氣提燈) ㉖

고장, 그 밖의 사유로 자동차를 운행할 수 없게 된 때에 그 자동차를 도로의 우측 가장자리에 정지시키고, 500m 후방에 설치하는 전기 제등.

【 전기+전등이 늘어져 있음을 나타내는 동작 】

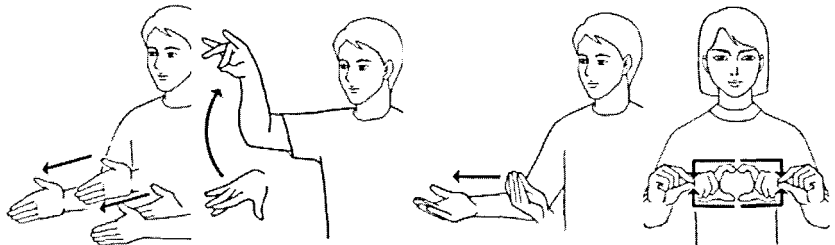


손등이 안으로 향하게 편 두 손의 1지 끝을 포개어 좌우로 비스듬히 세우고 2지를 5지에 대고 두 번 뺀 다음, 손가락을 모아 편 두 손을 가슴 앞에서 손가락을 붙였다 펴며 좌우로 벌린다.

## 전방 우선 도로 표지(前方于先道路標識) ㉗

교차하는 전방의 도로가 우선 도로임을 표시하는 표지.

【 도로+먼저+주다+작은 사각형 표지 】



앞에 우선도로



손끝이 밖으로 향하게 모로 세운 두 손을 마주 보게 하여 밖으로 내민 다음, 손바닥이 아래로 손끝이 밖으로 향하게 편 오른손을 위로 올리며 2지와 5지 끝을 맞대고, 오른손을 펴서 손바닥이 위로 손끝이 밖으로 향하게 하여 밖으로 내밀고, 두 주먹의 1,5지를 펴서 작은 사각형 그린다.

## 전방 표지

### 전방 표지(前方標識)

규제 표지 또는 지시 표지가 표시하는 노선 시설 또는 장소가 전방임을 표시하는 표지.

【밖을 가리키는 동작+ 작은 사각형 표지】

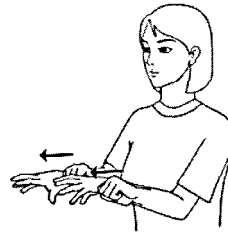


오른 주먹의 1지를 펴서 끝이 밖으로 향하게 하여 밖으로 이동한 다음, 두 주먹의 1·5지를 펴서 작은 사각형을 그린다.

### 전조등(前照燈)

기차나 자동차 따위의 앞에 단 등. 앞을 비추는 데에 쓴다.

【빛이 앞으로 나오는 동작】



손등이 위로 향하게 손끝을 모아 쥔 두 주먹을 밖으로 내밀며 손가락을 편다.

### 점멸(點滅) 하자타 되자

신호 현시 회로를 반복하여 개폐함으로써 적색 또는 황색 등화가 깜박거리게 함.

【신호기의 등화가 깜박거림을 나타내는 동작】



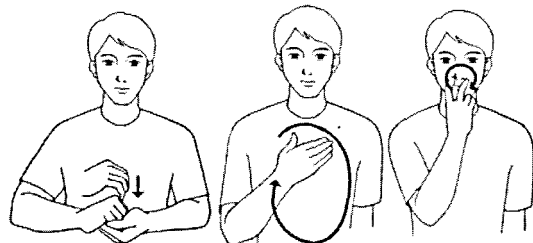
손바닥이 앞으로 향하게 편 두 손의 손목을 'X'자로 맞대고 손가락을 두 번 오므렸다 편다.

### 정기 적성검사(定期適性檢査)



운전 적성검사의 일종으로 정기적으로 하는 운전 관련 적성검사.

【정기+적성검사】




두 손의 손가락을 반쯤 구부려 오른손이 위에, 왼손이 아래에 놓이게 하여 끼운 다음, 오른 손바닥으로 가슴과 배에 크게 원을 그리고, 오른 주먹의 1·2지를 펴서 반쯤 구부려 벌려 끝이 두 눈으로 향하게 하여 왼쪽으로 한 바퀴 돌린다.

## 정류장(停留場) ㄹ

버스나 택시 따위가 사람을 태우거나 내려 주기 위하여 머무르는 일정한 장소.

【버스가 가다가 멈춤을 나타내는 동작+곳】




손등이 밖으로 향하게 편 오른 주먹을 12지를 펴서 구부려 가슴 앞에서 왼쪽으로 반원을 두 번 그리며 이동한 다음, 손바닥이 아래로 향하게 반쯤 구부린 오른손을 가슴 앞에서 약간 내리다가 멈춘다.

## 정비(整備) ㄹ 하타 되자

기계나 설비가 제대로 작동하도록 보살피고 손질함.

【승용차+수리+살피다】

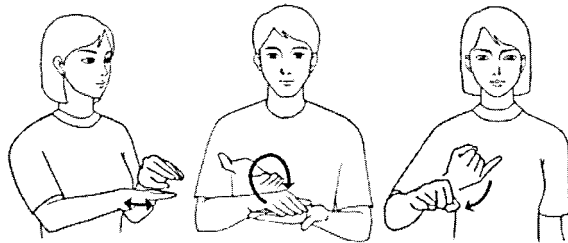


왼손을 약간 구부려 손등이 위로 향하게 하고, 오른손을 펴서 손등이 위로 손끝이 왼쪽으로 향하게 하여 왼손 밑에서 전후로 두 번 움직인 다음, 손바닥이 위로 향하게 편 왼 손바닥에 오른 손등을 댔다가 뒤집어 손바닥을 대고, 오른 주먹의 12지를 펴서 반쯤 구부려 벌려 같이 두 눈으로 향하게 하여 왼쪽으로 한 바퀴 돌린다.

## 정비 불량(整備不良) ㄹ

자동차 관리법 또는 그에 의한 명령에 따라 장치가 정비되지 않음.

【승용차+수리+불량】




왼손을 약간 구부려 손등이 위로 향하게 하고, 오른손을 펴서 손등이 위로 손끝이 왼쪽으로 향하게 하여 왼손 밑에서 전후로 두 번 움직인 다음, 위로 향하게 편 왼 손바닥에 오른 손등을 댔다가 뒤집어 손바닥을 대고, 오른 주먹의 4지를 펴서 손등이 밖으로 향하게 비스듬히 세웠다가 같이 아래로 향하게 오른쪽으로 쳐낸다.

## 정지거리(停止距離) ㄹ

자동차를 운전하다가 급브레이크를 밟은 지점부터 차가 완전히 멈추는 지점까지의 거리.

【멈추다/승용차+동안】



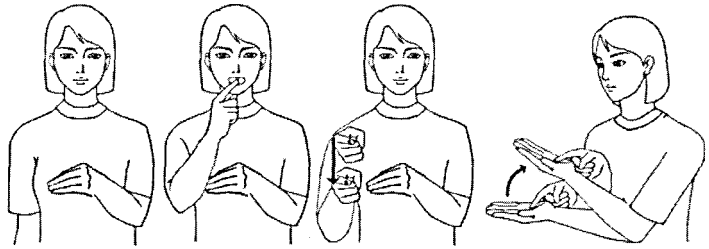
오른손을 5지와 1234지 사이를 벌려 손끝이 왼쪽으로 향하게 하여 5지와 1234지를 붙이며 왼쪽으로 이동 한 다음, 두 손을 펴서 손끝이 밖으로 향하게 모로 세워 어깨 높이에서 가슴 높이로 내린다.

## 정지선 표시

### 정지선 표시(停止線標示)

운행 중 정지를 해야 할 경우 정지해야 할 지점을 나타내는 표시.

[차 앞에 있는 흰 선을 나타내는 동작+바닥에 나타낸다]



왼손을 약간 구부려 손등이 위로 손끝이 오른쪽으로 향하게 하고, 오른 주먹의 1지를 펴서 끝으로 치아를 가리킨 다음, 손끝이 밖으로 향하게 모로 세워 왼손의 오른쪽으로 내리고, 오른 주먹의 1지를 펴서 끝을 손바닥이 위로 향하게 편 왼 손바닥에 대고 동시에 약간 올린다.

### 정지 시력(停止視力)

운전자가 정지하고 있을 때의 시력.

[멈추다+시력]

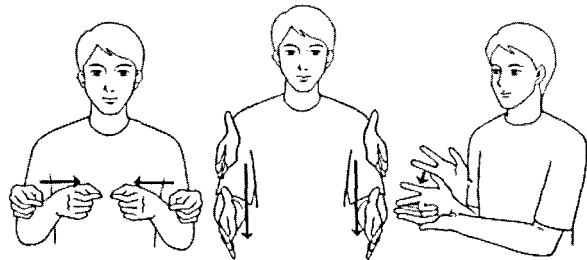


두 손 각각 2·5지 끝을 맞대어 동그라미를 만들어 오른손은 오른쪽 얼굴 앞에 세우고, 왼손은 배 왼쪽 앞에 손바닥이 위로 향하게 댄 다음, 오른 주먹의 1지를 펴서 반쯤 구부려 양쪽 눈을 가리키고, 주먹을 편 오른팔을 구부려 당긴다.

### 정차(停車)

도로 교통법에서, 차가 5분을 초과하지 않고 멈춤을 이르는 말. 주차 외의 정지 상태를 이른다.

[잠깐+주차]

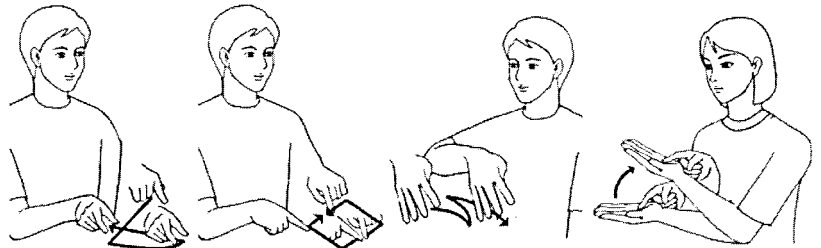


1·5지 끝을 맞대어 동그라미를 만든 두 주먹을 모로 세워 좌우에서 접근시켜 맞댄 다음, 두 손을 펴서 손끝이 밖으로 향하게 모로 세워 두 손바닥이 마주 보게 하여 어깨 높이에서 가슴 높이로 내리고, 오른 주먹의 1·2·5지를 펴서 모로 세워 왼 손바닥에 내려놓는다.

### 정차 금지대 표시(停車禁止帶標示)

광장이나 교차로 중앙 지점 등에 설치된 구획 부분에 차가 들어가 정차하는 것을 금지하는 표시.

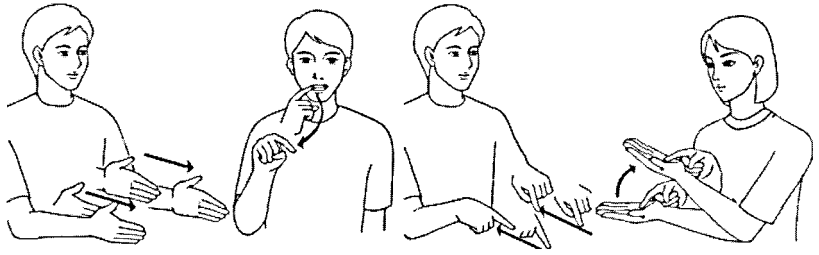
[교차로+사각형 표지+지대 표지+바닥에 나타낸다]



오른 주먹의 1·5지를 펴서 벌려 끝이 아래로 향하게 하여 'x'자 모양을 그린 다음, 두 주먹의 1지를 펴서 수평으로 사각형을 그리고, 5지를 접고 나머지 손가락을 편 오른손을 손끝이 아래로 향하게 하여 당기며 사선을 두 번 긋고, 오른 주먹의 1지를 펴서 끝을 손바닥이 위로 향하게 편 왼 손바닥에 대고 동시에 약간 올린다.

## 정차 · 주차 금지 표시(停車駐車 禁止標示) ㉔

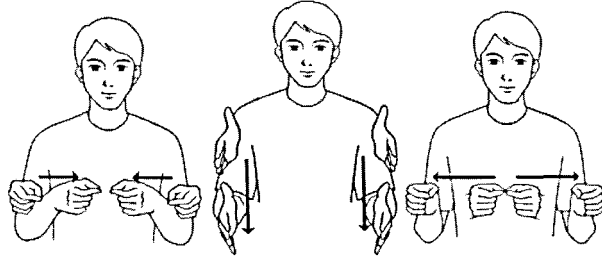
정차 및 주차를 금지하는 표시.  
[ 도로+ 노랑+ 양측에 실선을 긋는  
동작+ 바닥에 나타낸다 ]




손끝이 밖으로 향하게 모로 세운 두 손을 마주 보게 하여 밖으로 내민 다음, 오른 주먹의 1지를 펴서 끝으로 치아를 스쳐 내고, 두 주먹의 1지를 펴서 벌려 1지 끝이 비스듬히 아래로 향하게 하여 당기고, 오른 주먹의 1지를 펴서 끝을 손바닥이 위로 향하게 편 왼 손바닥에 대고 동시에 약간 올린다.

## 정차 주차 금지 표시(停車駐車 禁止標識) ㉕

차의 정차 및 주차를 금지하는 규제  
표지.  
[ 잠깐+ 길다+ 주차+ 금지+ 원형  
표지 ]



1·5지 끝을 맞대어 동그라미를 만든 두 주먹을 모로 세워 좌우에서 접근시켜 맞댄 다음, 두 손을 펴서 손끝이 밖으로 향하게 모로 세워 두 손바닥이 마주 보게 하여 어깨 높이에서 가슴 높이로 내리고, 1·5지 끝을 맞댄 두 주먹을 모로 세워 맞댔다가 양옆으로 벌린 다음,



오른 주먹의 1·2·5지를 펴서 모로 세워 왼 손바닥에 내려놓고, 두 손을 펴서 손목을 'X'자로 맞댄 다음, 오른 주먹의 1지를 펴서 상하로 원을 그린다.

## 정체 구간(停滯區間) ㉖

차량이 방해받지 못하고  
멈춰 있는 구간.  
[ 차량 행렬이 멈춰서 있음을 나타  
내는 동작+ 곳 ]




손바닥이 아래로 손끝이 밖으로 향하게 구부린 두 손을 오른손이 왼손 뒤에 놓이게 전후로 놓고, 오른손을 천천히 앞으로 이동한 다음, 손바닥이 아래로 향하게 반쯤 구부린 오른손을 가슴 앞에서 약간 내리다가 멈춘다.

## 제동 거리

### 제동 거리(制動距離) ㉞

자동차의 운전 중 브레이크를 걸러고 운전자가 판단하고부터 브레이크를 조작하여 자동차가 정지할 때까지의 거리.

【브레이크를 밟는 동작+ 멈추다/승용차+ 동안】

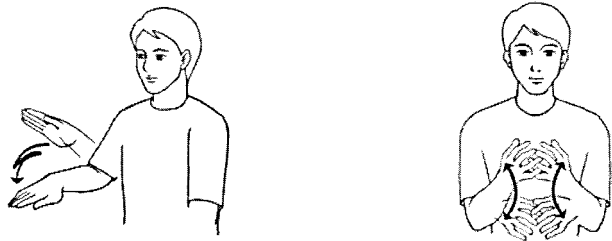


오른손을 손바닥이 비스듬히 밖으로 향하게 하여 내리는 동작을 한 다음, 오른손을 5지와 1·2·3·4지 사이를 벌리고 손끝이 왼쪽으로 향하게 붙여 왼쪽으로 이동하고, 두 손을 퍼서 손끝이 밖으로 향하게 모로 세워 어깨 높이에서 가슴 높이로 내린다.

### 제동 장치(制動裝置) ㉞

자동차가 정지할 수 있도록 설치한 장치.

【브레이크를 밟는 동작+ 기계】




오른 손바닥이 비스듬히 밖으로 향하게 하여 두 번 내리는 동작을 한 다음, 반쯤 구부린 두 손의 손가락을 서로 끼우며 상하로 돌린다.

### 제이종 보통면허(第2種普通免許) ㉞

승용차 및 승합차(10인승 이하), 화물차(12톤 이하)를 운전할 수 있는 운전면허.

【2(지숫자)/종(지문자)+ 보통+ -증】




왼 주먹의 1·2지를 펴서 끝이 위로 바닥이 밖으로 향하게 세우고 그 오른쪽에 오른 주먹의 1·2·3·4·5지를 펴서 끝이 아래로 등이 밖으로 향하게 세웠다가 2·5지를 접으며 1지 끝이 위로 향하게 세웠다가 1·5지를 붙이고 나머지 손가락을 펴서 손바닥이 밖으로 향하게 한 다음, 두 주먹의 1·5지를 펴서 약간 구부려 끝이 밖으로 향하게 하여 맞닿다가 양옆으로 벌리고, 반쯤 구부린 오른손에 입김을 쐬우고, 손끝을 왼 손바닥에 힘주어 내려 댄다.

### 제이종 보통 연습 면허(第2種普通練習免許) ㉞

승용차, 승합차(10인승 이하), 화물차(4톤 이하)를 운전할 수 있는 면허.

【2(지숫자)/종(지문자)+ 보통+ 연습+ 증】



왼 주먹의 1·2지를 펴서 끝이 위로 바닥이 밖으로 향하게 세우고, 그 오른쪽에 오른 주먹의 1·2·3·4·5지를 펴서 끝이 아래로 등이 밖으로 향하게 하엿다가 2·5지를 접으며 1지 끝이 위로 향하게 세웠다가 1·5지를 붙이고 나머지 손가락을 펴서 손바닥이 밖으로 향하게 한 다음,




두 주먹의 1·5지를 펴서 약간 구부러 끝이 밖으로 향하게 하여 맞댔다가 양옆으로 벌리고, 오른손을 구부러 손바닥이 밖으로 향하게 하여 입 앞에서 왼쪽으로 두 바퀴 돌린 다음, 반쯤 구부린 오른손에 입김을 쐬우고, 손끝을 왼 손바닥에 힘주어 내려 댄다.

## 제이종 소형면허(第2種小型免許) ㉔

125시시를 초과하는 이륜자동차 및 원동기 장치 자전거를 운전할 수 있는 운전면허.

【2(지숫자)/중(지문자)+ 작다+ -증】




왼 주먹의 1·2지를 펴서 끝이 위로 바닥이 밖으로 향하게 세우고 그 오른쪽에 오른 주먹의 1·2·5지를 펴서 끝이 아래로 등이 밖으로 향하게 하였다가 2·5지를 겹치며 1지 끝이 위로 향하게 세웠다 1·5지를 붙이고 나머지 손가락을 펴서 손바닥이 밖으로 향하게 한 다음, 오른 주먹의 1지 끝에 5지 끝을 댔다가 떼고 벌리고, 반쯤 구부린 오른손에 입김을 쐬우고, 손끝을 왼 손바닥에 힘주어 내려 댄다.

## 제일종 대형 면허(第1種大型免許) ㉔

승용차, 승합차, 화물차, 긴급 자동차, 건설 기계와 위험물 3,000리터를 초과 적재하는 화물차를 운전할 수 있는 운전면허.

【1(지숫자)/중(지문자)+ 크다+ -증】




왼 주먹의 1지를 펴서 끝이 위로 바닥이 밖으로 향하게 세우고 그 오른쪽에 오른 주먹의 1·2·5지를 펴서 끝이 아래로 등이 밖으로 향하게 하였다가 2·5지를 겹치며 1지 끝이 위로 향하게 세웠다 1·5지를 붙이고 나머지 손가락을 펴서 손바닥이 밖으로 향하게 한 다음, 오른 주먹의 1·5지를 펴서 등이 밖으로 향하게 하여 왼쪽에서 오른쪽으로 이동하고, 반쯤 구부린 오른손에 입김을 쐬우고, 손끝을 왼 손바닥에 힘주어 내려 댄다.

## 제일종 보통면허(第1種普通免許) ㉔

승용차, 승합차(15인승 이하), 화물차(12톤 미만), 지게차(3톤 미만), 12인승 이하 긴급차, 위험물 3,000리터 이하를 적재하는 화물차를 운전할 수 있는 운전면허.

【1(지숫자)/중(지문자)+ 보통+ -증】




왼 주먹의 1지를 펴서 끝이 위로 바닥이 밖으로 향하게 세우고 그 오른쪽에 오른 주먹의 1·2·5지를 펴서 끝이 아래로 등이 밖으로 향하게 하였다가 2·5지를 겹치며 1지 끝이 위로 향하게 세웠다 1·5지를 붙이고 나머지 손가락을 펴서 손바닥이 밖으로 향하게 한 다음, 두 주먹의 1·5지를 펴서 약간 구부러 끝이 밖으로 향하게 하여 맞댔다가 양옆으로 벌리고, 반쯤 구부린 오른손에 입김을 쐬우고, 손끝을 왼 손바닥에 힘주어 내려 댄다.

## 제일종 보통 연습 면허

### 제일종 보통 연습 면허(第1種 普通練習免許) [명]

승용차, 승합차(15인승 이하), 화물차(12톤 미만)를 운전할 수 있는 면허.

[ 1(지숫자)/종(지문자)+ 보통+ 연습+ -중 ]



왼 주먹의 1지를 펴서 끝이 위로 바닥이 밖으로 향하게 세우고 그 오른쪽에 오른 주먹의 1·2·5지를 펴서 끝이 아래로 등이 밖으로 향하게 하였다가 2·5지를 접으며 1지 끝이 위로 향하게 세웠다가 1·5지를 붙이고 나머지 손가락을 펴서 손바닥이 밖으로 향하게 한 다음,




두 주먹의 1·5지를 펴서 약간 구부려 끝이 밖으로 향하게 하여 맞닿다가 양옆으로 벌리고, 오른손을 구부려 손바닥이 밖으로 향하게 하여 입 앞에서 왼쪽으로 두 바퀴 돌린 다음, 반쯤 구부린 오른손에 입감을 씌우고, 손끝을 왼 손바닥에 힘주어 내려 댄다.

### 제일종 특수면허(第1種 特秀免許) [명]

트레일러만 운전할 수 있는 면허와 레커만 운전할 수 있는 면허.


[ 1(지숫자)/종(지문자)+ 특수+ -중 ]



왼 주먹의 1지를 펴서 끝이 위로 바닥이 밖으로 향하게 세우고 그 오른쪽에 오른 주먹의 1·2·5지를 펴서 끝이 아래로 등이 밖으로 향하게 하였다가 2·5지를 접으며 1지 끝이 위로 향하게 세웠다가 1·5지를 붙이고 나머지 손가락을 펴서 손바닥이 밖으로 향하게 한 다음, 오른 주먹의 1·5지를 맞대어 왼 손목 등에서 팔꿈치 쪽으로 빠르게 올렸다 내리고 반쯤 구부린 오른손에 입감을 씌우고, 손끝을 왼 손바닥에 힘주어 내려 댄다.

### 조작(操作) [명] [하타] [되자]

기계 따위를 일정한 방식에 따라 다루어 움직임.

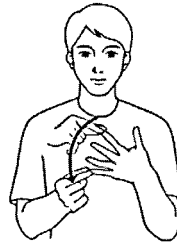


모로 세운 두 주먹을 전후로 잇갈리게 움직인다.



## 조향(條項) ㉞

법률이나 규정 따위의 항목.  
=순번. 순서. 순위. 절차. 차례. 프로  
그램.

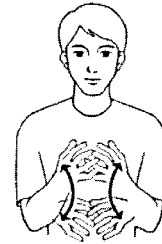
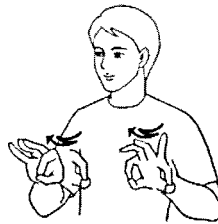


손가락을 벌려 끝이 오른쪽으로 향하게 비스듬히 세운 왼손의 손가락을 오른 주먹의 1·5지로 1지부터 4지까지 차례로 살짝 잡았다 놓는다.

## 조향 장치(操向裝置) ㉞

자동차의 진행 방향을 바꾸기 위하여 앞바퀴의 회전축 방향을 조절하는 장치.

【바퀴의 동작+기계】

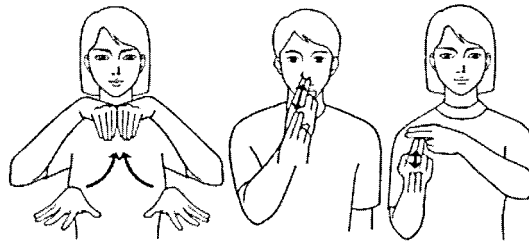


두 손 각각 1·5지 끝을 맞대어 동그라미를 만들어 손바닥이 밖으로 향하게 벌려 손목을 좌우로 두 번 돌린 다음, 반쯤 구부린 두 손의 손가락을 서로 끼우며 상하로 돌린다.

## 종합 보험(綜合保險) ㉞

화재나 절도 또는 여타의 원인으로 야기된 보험 가입 차량의 손해를 보상해 주는 자동차 보험.

【종합+보험】

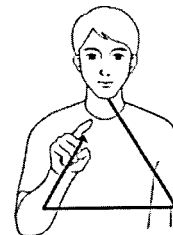



손등이 위로 손끝이 밖으로 향하게 벌려 편 두 손을 중앙으로 모아 올리며 1지 옆면이 닿게 손끝을 모아 댄 다음, 오른 주먹의 1·2지를 펴서 끝이 콧구멍으로 향하게 하여 두 번 밀어올리고, 왼 주먹의 1·2지를 펴서 끝이 오른쪽으로 향하게 모로 세우고, 오른 주먹의 1·2지를 펴서 끝이 위로 등이 밖으로 향하게 세워 왼 주먹의 2지 밑면에 두 번 댄다 댄다.

## 좌로 굽은 도로 표지(左-道路標識) ㉞

좌로 굽은 도로가 있음을 알리는 주의 표지.

【좌로 굽은 도로를 나타내는 동작+삼각형 표지】




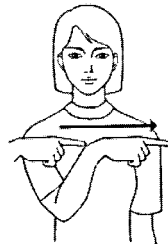

손등이 위로 손끝이 밖으로 향하게 약간 구부린 오른손을 밖으로 내밀다가 왼쪽으로 돌린 다음, 오른 주먹의 1지를 펴서 상하로 삼각형을 그린다.

## 좌방향 표시

### 좌방향 표지(左方向標識) ㉞

규제 표지 또는 지시 표지가 표시하는 노선, 시설 또는 장소가 좌측 방향임을 나타내는 표지.

【왼쪽을 가리키는 동작+ 작은 사각형 표지】

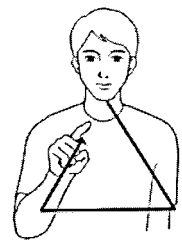



오른 주먹의 1지를 펴서 끝이 왼쪽으로 향하게 하여 왼쪽으로 이동한 다음, 두 주먹의 1·5지를 펴서 작은 사각형을 그린다.

### 좌우로 굽은 도로 표지(左右-道路標識) ㉞

좌우로 굽은 도로가 있음을 알리는 주의 표지.

【좌우로 굽은 도로를 나타내는 동작+ 삼각형 표지】

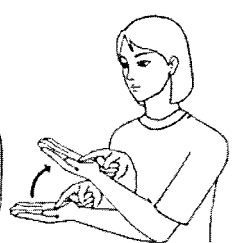
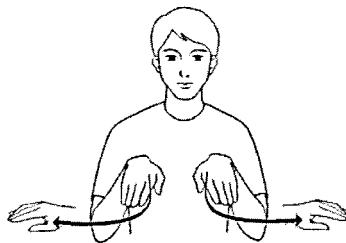


오른손을 손바닥이 밖으로 향하게 세워 위로 올렸다가 그 왼쪽으로 내렸다가 다시 그 왼쪽으로 올린 다음, 오른 주먹의 1지를 펴서 상하로 삼각형을 그린다.

### 좌우회전 금지 표시(左右回轉禁止標示) ㉞

차가 좌우 회전하는 것을 금지하는 표시.

【좌우 회전+ 정지+ 바닥에 나타내다】

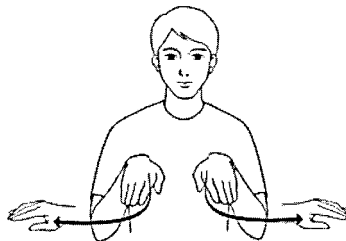


손등이 위로 손끝이 밖으로 향하게 약간 구부린 두 손을 가슴 앞에서 왼손은 손목을 왼쪽으로 돌리고, 오른손은 손목을 오른쪽으로 돌린 다음, 두 손을 펴서 손목을 'X'자로 맞대고, 오른 주먹의 1지를 펴서 끝을 손바닥이 위로 향하게 편 왼 손바닥에 대고 동시에 약간 올린다.

### 좌우회전 표지(左右回轉標識) ㉞

차가 우회전 또는 좌회전할 것을 지시하는 표지.

【좌회전/우회전+ 파랑+ 원형 표지】




손등이 위로 손끝이 밖으로 향하게 약간 구부린 두 손을 가슴 앞에서 왼손은 손목을 왼쪽으로 돌리고 오른손은 손목을 오른쪽으로 돌린 다음, 오른 손바닥으로 오른뺨을 스쳐 내리고, 오른 주먹의 1지를 펴서 상하로 원을 그린다.

## 좌측면 통행 표지(左側面通行)

標識) ㉞

차가 좌측면으로 통행할 것을 지시하는 표지.

【 왼쪽+ 직진+ 파랑+ 원형 표지 】




오른손을 왼팔에 두 번 댄 다음, 손등이 위로 손끝이 밖으로 향하게 약간 구부린 왼손을 밖으로 내밀고, 오른 손바닥으로 오른뺨을 스쳐 내리고, 오른 주먹의 1지를 펴서 상하로 원을 그린다.

## 좌측 차로 없어짐 표지(左側車路-標識) ㉞

좌측 차로가 없어짐을 알리는 주의 표지.

【 좌측 차로가 없어짐을 나타내는 동작+ 삼각형 표지 】



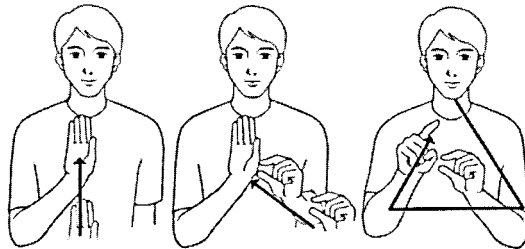
손끝이 밖으로 향하게 모로 세운 두 손을 마주 보게 하여 밖으로 내밀다가 왼손을 오른쪽으로 약간 이동하여 간격을 좁혀 내민 다음, 오른 주먹의 1지를 펴서 상하로 삼각형을 그린다.

## 좌합류 도로 표지(左合流道路)

標識) ㉞

좌합류 도로가 있음을 알리는 주의 표지.

【 좌합류 도로를 나타내는 동작+ 삼각형 표지 】




오른손을 펴서 손바닥이 밖으로 향하게 세워 위로 올린 다음, 오른손의 왼쪽 아래에서 왼 주먹의 15지를 펴서 비스듬히 올려 오른손의 5지 옆면에 댄 다음, 15지를 편 왼 주먹 뒤에 오른 주먹의 1지를 펴서 상하로 삼각형을 그린다.

## 좌회전 금지 표시(左回轉禁止)

標示) ㉞

차가 좌회전하는 것을 금지하는 표시.

【 좌회전+ 정지+ 바닥에 나타나다 】



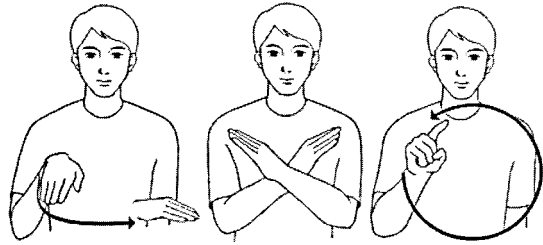
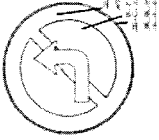
손등이 위로 손끝이 밖으로 향하게 약간 구부린 오른손을 밖으로 내밀다가 오른쪽으로 돌린 다음, 두 손을 펴서 손목을 'X'자로 맞대고, 오른 주먹의 1지를 펴서 끝을 손바닥이 위로 향하게 편 왼 손바닥에 대고 동시에 약간 올린다.

## 좌회전 금지 표시

### 좌회전 금지 표시(左回轉禁止標識)

차가 좌회전하는 것을 금지하는 규제 표시.

[ 좌회전+ 정지+ 원형 표시 ]

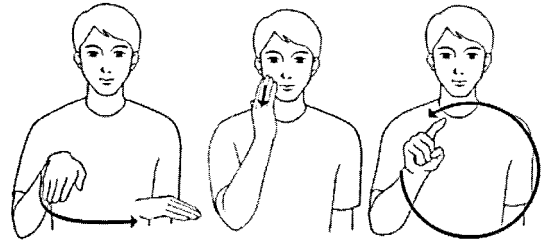
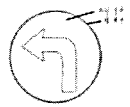


손등이 위로 손끝이 밖으로 향하게 약간 구부린 오른손을 밖으로 내밀다가 왼쪽으로 돌린 다음, 두 손을 펴서 손목을 'X'자로 맞대고, 오른 주먹의 1지를 펴서 상하로 원을 그린다.

### 좌회전 표시(左回轉標識)

차가 좌회전할 것을 지시하는 표시.

[ 좌회전+ 파랑+ 원형 표시 ]

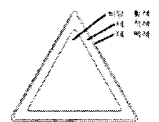


손등이 위로 손끝이 밖으로 향하게 약간 구부린 오른손을 밖으로 내밀다가 오른쪽으로 돌린 다음, 오른 손바닥으로 오른뺨을 스쳐 내리고, 오른 주먹의 1지를 펴서 상하로 원을 그린다.

### 주의 표시(注意標識)

도로 상태가 위험하거나 도로 또는 그 부근에 위험물이 있는 경우에, 도로 사용자가 필요한 안전 조치를 할 수 있도록 알리기 위하여 설치하는 안전표지.

[ 주의+ 꽃말 ]




모로 세운 왼 주먹 위에 모로 세운 오른 주먹을 올려놓고 당긴 다음, 손등이 밖으로 손끝이 오른쪽으로 향하게 편 왼손의 4지 밑면에 오른 주먹의 1지를 펴서 등이 밖으로 향하게 세워 끝을 댄다.

### 주차(駐車)

자동차를 일정한 곳에 세워 댄. 도로 교통법에서는 자동차가 승객을 기다리거나 화물을 싣거나 고장 따위로 정지하여 있는 상태, 또는 운전자가 자동차로부터 떠나 있어서 즉시 운전할 수 없는 상태.

[ ㅈ(지문자)/두다 ]

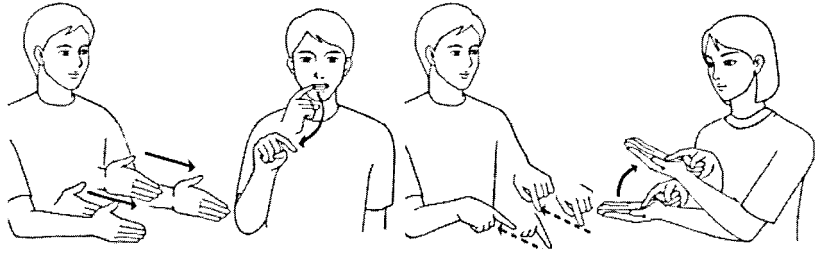


오른 주먹의 1-2-5지를 펴서 모로 세워 왼 손바닥에 내려놓는다.

## 주차 금지 표시(駐車禁止標示)

명

주차를 금지하는 표시.  
[ 도로+노랑+양측에 점선을 긋는  
동작+바닥에 나타내다 ]




손끝이 밖으로 향하게 모로 세운 두 손을 마주 보게 하여 밖으로 내민 다음, 오른 주먹의 1지를 펴서 끝으로 치아를 스쳐 내고, 두 주먹의 1지를 펴서 벌려 끝이 비스듬히 아래로 향하게 하여 점선을 그리며 당기고, 오른 주먹의 1지를 펴서 끝을 손바닥이 위로 향하게 편 왼 손바닥에 대고 동시에 약간 올린다.

## 주차 금지 표시(駐車禁止標識)

명

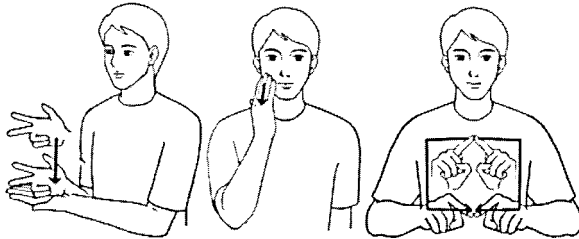
차의 주차를 금지하는 규제 표시.  
[ 주차+금지+원형 표시 ]



오른 주먹의 1·2·5지를 펴서 모로 세워 왼 손바닥에 내려놓은 다음, 두 손을 펴서 손목을 'X'자로 맞대고, 오른 주먹의 1지를 펴서 상하로 원을 그린다.

## 주차장 표시(駐車場標識) 명

주차장이 있음을 알리는 지시 표시.  
[ 주차+파랑+사각형 표시 ]



오른 주먹의 1·2·5지를 펴서 모로 세워 왼 손바닥에 내려놓고, 오른 손바닥으로 오른뺨을 스쳐 내린 다음, 두 주먹의 1지를 펴서 사각형을 그린다.

## 주차 표시(駐車標示)<sup>1</sup> 명

주차할 수 있는 장소임을 나타내는 표시.  
[ 주차+바닥에 나타내다 ]



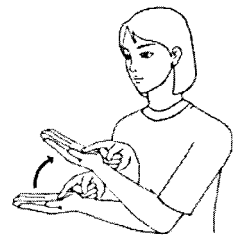

두 주먹 각각 1·2·5지를 펴서 끝이 밖으로 향하게 모로 세우고 오른손을 오른쪽으로 반원을 두 번 그리며 이동하고, 오른 주먹의 1지를 펴서 끝을 손바닥이 위로 향하게 편 왼 손바닥에 대고 동시에 약간 올린다.

## 주차 표시

### 주차 표시(駐車標示)<sup>2</sup> [명]

주차할 수 있는 장소임을 표시하는 것.

[주차+바닥에 나타내다]

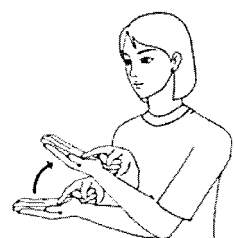



두 주먹 각각 1·2·5지를 펴서 끝이 밖으로 향하게 모로 세우고 오른손만 오른쪽으로 두 번 반원을 그리며 이동하고, 오른 주먹의 1지를 펴서 끝을 손바닥이 위로 향하게 편 왼 손바닥에 대고 동시에 약간 올린다.

### 주차 표시(駐車標示)<sup>3</sup> [명]

주차할 수 있는 장소임을 나타내는 표시.

[주차+바닥에 나타내다]

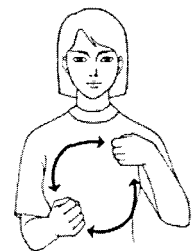
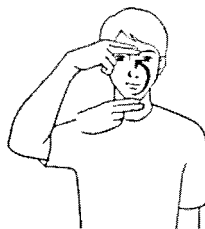


두 주먹 각각 1·2·5지를 펴서 끝이 오른쪽 밖으로 비스듬히 모로 세우고 오른손만 오른쪽으로 두 번 반원을 그리며 이동하고, 오른 주먹의 1지를 펴서 끝을 손바닥이 위로 향하게 편 왼 손바닥에 대고 동시에 약간 올린다.

### 주취 운전(酒醉運轉) [명]

술에 취한 상태에서 하는 운전으로 술을 마시고 혈중 알코올 농도가 0.05%이상인 상태에서 하는 운전.

[술+운전]




오른 주먹의 1·2지를 펴서 바닥을 톡에 댔다가 이마에 댄 다음, 가볍게 켜 두 주먹을 가슴 앞으로 올려 좌우로 두 번 돌린다.

### 주취 측정(酒醉測定) [명]

경찰 공무원이 음주 측정기를 사용하여 운전자의 음주 여부를 확인하는 일.


[술+입에 측정기를 넣는 동작+조사]



오른 주먹의 1·2지를 펴서 바닥을 톡에 댔다가 이마에 댄 다음, 오른 주먹의 1지를 펴서 끝이 입으로 향하게 넣고, 오른 주먹의 1·2지를 펴서 반쯤 구부려 벌려 끝이 두 눈으로 향하게 하여 왼쪽으로 한 바퀴 돌린다.

## 주택가(住宅街) ㉔

주택이 많이 들어서 있는 지역. 또는 그 길거리.

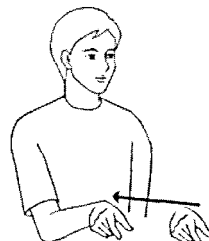



두 손을 펴서 손끝을 비스듬히 마주 붙이는 동작을 반복하며 전후로 원을 그린다.

## 주행 차로(走行車路) ㉕

(고속도로 따위의 큰길에서) 추월 차로에 대하여, 평상으로 달리는 차로.

【승용차+차로】






왼손을 약간 구부려 등이 위로 향하게 하고, 오른손을 펴서 손등이 위로 손끝이 왼쪽으로 향하게 하여 왼손 밑에서 전후로 두 번 움직인 다음, 오른 주먹 15지를 펴서 벌려 손끝이 비스듬히 아래로 향하게 하여 밖에서 안으로 당긴다.

## 중량 표지(重量標識) ㉖

주의 표지, 규제 표지 또는 지시 표지가 표시하는 중량에 대한 보충 사항을 표시하는 표지.

【중량+작은 사각형 표지】




두 손을 펴서 손바닥이 위로 향하고 손끝이 마주 보게 하여 두 번 동시에 올렸다 내린 다음, 두 주먹의 15지를 펴서 작은 사각형을 그린다.

## 중립(中立) ㉗

변속 레버가 어느 쪽에도 치우치지 않고 중간에 섬.

【변속 레버+중(中)】



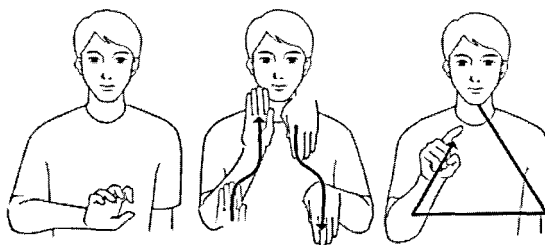
오른 주먹을 손등이 위로 향하게 하여 기어 레버 조작 동작을 하며 안으로 당긴 다음, 손끝이 오른쪽으로 향하게 모로 세운 왼손의 15지 중간에 오른손을 4지 옆면이 닿게 세운다.

## 중앙 분리대 끝남 표시

### 중앙 분리대 끝남 표시(中央分離帶標識) [명]

중앙 분리대가 끝남을 알리는 주의 표시.

【중앙 분리대가 끝남을 나타내는 동작+ 삼각형 표시】




오른손을 약간 구부려 손바닥이 밖으로 향하게 하여 배 앞에 두었다가 손바닥이 밖으로 향하게 세워 위로 올리다가 왼쪽으로 약간 이동하여 올리고, 이와 동시에 왼손은 손등이 밖으로 손끝이 아래로 향하게 하여 내리다가 왼쪽으로 약간 이동하여 내린 다음, 오른 주먹의 1지를 펴서 상하로 삼각형을 그린다.

### 중앙 분리대 시작 표시(中央分離帶始作標識) [명]

중앙 분리대가 시작됨을 알리는 주의 표시.

【중앙 분리대의 시작을 나타내는 동작+ 삼각형 표시】




오른손을 약간 구부려 손바닥이 밖으로 향하게 하여 가슴 앞에 두었다가 손바닥이 밖으로 향하게 세워 위로 올리다가 왼쪽으로 약간 이동하며 올리고, 이와 동시에 왼손은 손등이 밖으로 손끝이 아래로 향하게 하여 내리다가 왼쪽으로 약간 이동하여 내린 다음, 오른 주먹의 1지를 펴서 상하로 삼각형을 그린다.

### 중앙선(中央線) [명]

차도 중간에 그은 차선.

【중앙+두 줄을 긋는 동작】




오른손의 1지를 세워 옆면을 입 중앙에 대고 2지를 5지에 대고 두 번 튕긴 다음, 오른 주먹 1·2지를 펴서 끝이 비스듬히 아래로 향하게 하여 당긴다.

### 중앙선 표시(中央線標示)<sup>1</sup> [명]

차도 중간에 그은 황색 점선. 반대 방향의 교통에 주의하면서 일시적으로 반대편 차로로 넘어 갈수 있으나 진행 방향 차로로 다시 돌아와야 함을 나타내는 표시.

【노랑+ 점선을 긋는 동작+ 바닥에 나타내다】




오른 주먹의 1지를 펴서 치아를 스쳐 낸 다음, 오른 주먹의 1지를 펴서 끝이 비스듬히 아래로 향하게 하여 점선을 그리며 당기고, 오른 주먹의 1지 끝을 손바닥이 위로 향하게 편 왼 손바닥에 대고 동시에 약간 올린다.



## 중앙선 표시(中央線標示)<sup>2</sup> 명


도로의 중간에 그은 황색 실선. 차마가 넘어갈 수 없음을 나타내는 표시.  
[노랑+ 실선을 긋는 동작+ 바닥에 나타내다]



오른 주먹의 1지를 펴서 치아를 스쳐 낸 다음, 오른 주먹 1지를 펴서 끝이 비스듬히 아래로 향하게 하여 당기고, 오른 주먹의 1지 끝을 손바닥이 위로 향하게 편 왼 손바닥에 대고 동시에 약간 올린다.

## 중앙선 표시(中央線標示)<sup>3</sup> 명


도로의 중간에 그은 황색 실선과 점선의 복선. 자동차가 점선이 있는 측에서는 반대 방향의 교통에 주의하면서 넘어갔다가 다시 돌아올 수 있으나 실선이 있는 쪽에서는 넘어갈 수 없음을 나타내는 표시.  
[노랑+ 실선과 점선의 복선을 긋는 동작+ 바닥에 나타내다]



오른 주먹의 1지를 펴서 치아를 스쳐 낸 다음, 오른 주먹의 1·2지를 펴서 벌려 끝이 비스듬히 아래로 향하게 하여 1지는 실선을 그리고 2지는 점선을 그리다가 1지는 점선을 그리고 2지는 실선을 그리며 당기고, 오른 주먹의 1지 끝을 손바닥이 위로 향하게 편 왼 손바닥에 대고 동시에 약간 올린다.

## 중앙선 표시(中央線標示)<sup>4</sup> 명


도로의 중간에 그은 황색 실선의 복선. 차마가 넘어갈 수 없음을 나타내는 표시.  
[노랑+ 실선의 복선을 긋는 동작+ 바닥에 나타내다]



오른 주먹의 1지를 펴서 치아를 스쳐 낸 다음, 오른 주먹의 1·2지를 펴서 벌려 끝이 비스듬히 아래로 향하게 하여 당기고, 오른 주먹의 1지 끝을 손바닥이 위로 향하게 편 왼 손바닥에 대고 동시에 약간 올린다.

## 증여(贈與) 명 하타 되자

당사자의 일방이 자기의 재산을 무상으로 상대방에게 줄 의사를 표시하고 상대방이 이를 승낙함으로써 성립하는 계약.  
[무료+ 주다]





왼 손바닥에 오른 손등을 'X'자로 낸 채 손바닥을 이마에 댔다 맨 다음, 오른손을 펴서 손바닥이 위로 손끝이 밖으로 향하게 하여 밖으로 내민다.

## 지게차

### 지게차(-車) [명]

차의 앞부분이 포크처럼 생긴 장치를 아래위로 움직여 짐을 쌓거나 내리거나 나르는 차.

[ 지게차가 짐을 올리는 동작 ]



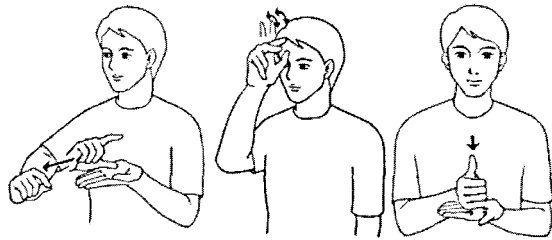
두 주먹 각각 1지를 펴서 등이 아래로 끝이 밖으로 향하게 하여 밖으로 내밀었다가 위로 올린다.

### 지방 경찰 청장(地方警察廳長)

[명]

경찰청의 사무를 지역적으로 분담·수행하기 위하여 서울특별시·광역시 및 도지사 소속하에 둔 기관의 장.

[ 지방+ 경찰+ 장(長) ]




손바닥이 위로 향하게 편 왼 손바닥에서 오른 주먹의 1·5지를 펴서 1지 등이 위로 향하게 하여 밖으로 이동시키며 맞댄 다음, 오른 주먹의 1·2·5지를 펴서 5지 등을 이마 중앙에 대고 1·2지를 두 번 상하로 흔들고, 오른 주먹의 5지를 펴서 왼 손바닥에 세운다.

### 지시 표지(指示標識) [명]

교통안전 표지의 하나. 도로 교통의 안전을 위하여 도로의 통행 방법이나 통행 구분 따위를 알려 주는 표지.

[ 지시+표말 ]



왼 주먹의 5지를 펴서 바닥이 밖으로 향하게 세우고, 그 등을 오른 주먹의 1지를 펴서 등이 위로 향하게 하여 끝으로 가리키며 내민 다음, 손등이 밖으로 손끝이 오른쪽으로 향하게 편 왼손의 4지 밑면에 오른 주먹의 1지를 펴서 등이 밖으로 향하게 세워 끝을 댄다.

### 지체 구간(遲滯區間) [명]

차량이 방해로 받아 원활히 진행하지 못하고 천천히 진행하는 구간.

[ 차량 행렬이 천천히 나감을 나타내는 동작+곳 ]

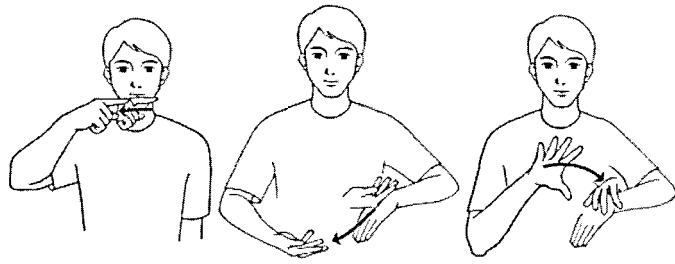


손바닥이 아래로 손끝이 밖으로 향하게 구부린 두 손을 오른손이 왼손 뒤에 놓이게 전후로 놓고 천천히 밖으로 내민 다음, 손바닥이 아래로 향하게 반쯤 구부린 오른손을 가슴 앞에서 약간 내리다가 멈춘다.

**지혈(止血) 명 하자타 되자**

나오던 피가 멈춤. 또는 그렇게 되게 함.

[ 피+ 압박하는 동작 ]




오른 주먹의 1지를 펴서 옆면으로 입술 밑을 오른쪽으로 스쳐 낸 다음, 손등이 위로 향하게 비스듬히 내린 왼 손등에 오른 손등을 댔다가 오른쪽으로 스쳐 내리고, 오른손을 펴서 1·5지로 왼 손목을 잡는다.

**직진 금지 표시(直進禁止標示)**

명

차가 직진하는 것을 금지하는 표시.

[ 직진+ 정지+ 바닥에 나타내다 ]




손등이 위로 손끝이 밖으로 향하게 약간 구부린 오른손을 밖으로 내민 다음, 두 손을 펴서 손목을 'X'자로 맞대고, 오른 주먹의 1지를 펴서 끝을 손바닥이 위로 향하게 편 왼 손바닥에 대고 동시에 약간 올린다.

**직진 금지 표지(直進禁止標識)**

명

차의 직진을 금지하는 규제 표지.

[ 직진+ 정지+ 원형 표지 ]



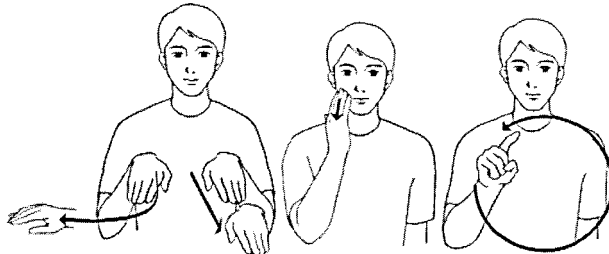
손등이 위로 손끝이 밖으로 향하게 약간 구부린 오른손을 밖으로 내민 다음, 두 손을 펴서 손목을 'X'자로 맞대고, 오른 주먹의 1지를 펴서 상하로 원을 그린다.

**직진 및 우회전 표지(直進-右回轉標識)**

명

차가 직진 또는 우회전할 것을 지시하는 표지.

[ 직진/우회전+ 파랑+ 원형 표지 ]



손등이 위로 손끝이 밖으로 향하게 약간 구부린 두 손을 가슴 앞에서 오른손은 오른쪽으로 돌리며 왼손은 밖으로 내민 다음, 오른 손바닥으로 오른쪽을 스쳐 내리고, 오른 주먹의 1지를 펴서 상하로 원을 그린다.

## 직진 및 좌회전 표지

### 직진 및 좌회전 표지(直進-左回轉標識) ㉞

차가 직진 또는 좌회전할 것을 지시하는 표지.

[ 직진/좌회전+파랑+원형 표지 ]

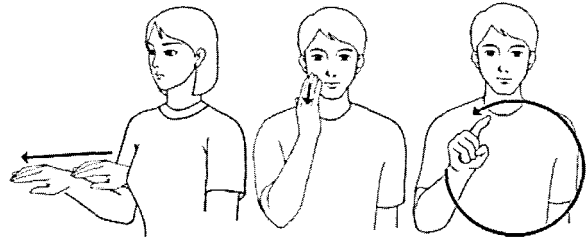
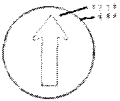


손등이 위로 손끝이 밖으로 향하게 약간 구부린 두 손을 가슴 앞에서 왼손은 왼쪽으로 돌리고 오른손은 밖으로 내민 다음, 오른 손바닥으로 오른뺨을 스쳐 내리고, 오른 주먹의 1지를 펴서 상하로 원을 그린다.

### 직진 표지(直進標識) ㉞

차가 직진할 것을 지시하는 표지.

[ 직진+파랑+원형 표지 ]




손등이 위로 손끝이 밖으로 향하게 약간 구부린 오른손을 밖으로 내민 다음, 오른 손바닥으로 오른뺨을 스쳐 내리고, 오른 주먹의 1지를 펴서 상하로 원을 그린다.

### 진로 변경(進路變更) ㉞

진행하던 차마가 좌·우회전이나 유턴 등 그 진행 방향을 완전히 변경하는 행위.

[ 차선을 나타내는 동작+차가 차선을 바꾸는 것을 나타내는 동작 ]




두 손을 펴서 벌려 손끝이 밖으로 향하게 하여 왼손 뒤에 오른손을 놓았다가 오른손만 안으로 당긴 다음, 오른손을 약간 구부려 손끝이 밖으로 향하게 하여 왼손의 1지 위에 댔다가 5지 끝 밖으로 내민다.

### 진로 변경 제한선 표시(進路變更制限線標示) 1 ㉞

통행하는 차의 진로 변경을 제한하는 표지.


[ 하양+실선의 복선을 긋는 동작+바닥에 나타내다 ]



오른 주먹의 1지를 펴서 끝으로 치아를 가리킨 다음, 오른 주먹의 1·2지를 펴서 벌려 끝이 비스듬히 아래로 향하게 하여 당기고, 오른 주먹의 1지를 펴서 끝을 손바닥이 위로 향하게 편 왼 손바닥에 대고 동시에 약간 올린다.

## 진로 변경 제한선 표시(進路變更制限線標示)<sup>2</sup> 명

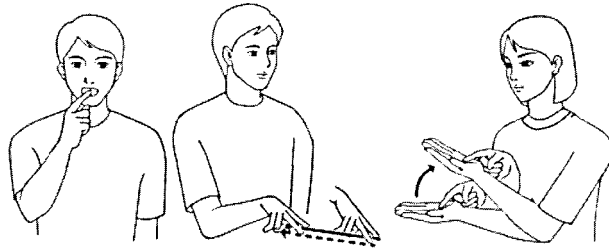
차가 점선이 있는 쪽에서는 진로를 변경할 수 있으나, 실선이 있는 쪽에서는 진로 변경을 제한하는 표시.  
[하양+ 실선과 점선을 긋는 동작+ 바닥에 나타내다]



오른 주먹의 1지를 펴서 끝으로 치아를 가리킨 다음, 오른 주먹의 1·2지를 펴서 벌려 끝이 비스듬히 아래로 향하게 하여 1지는 실선을 그리고 2지는 점선을 그리다가 1지는 점선을 그리고 2지는 실선을 그리며 당기고, 오른 주먹의 1지를 펴서 끝을 손바닥이 위로 향하게 편 왼 손바닥에 대고 동시에 약간 올린다.

## 진로 변경 제한선 표시(進路變更制限線標示)<sup>3</sup> 명


차가 점선이 있는 쪽에서는 진로를 변경할 수 있으나, 실선이 있는 쪽에서는 진로 변경을 제한하는 표시.  
[하양+ 실선과 점선의 복선을 긋는 동작+ 바닥에 나타내다]



오른 주먹의 1지를 펴서 끝으로 치아를 가리킨 다음, 오른 주먹의 1·2지를 펴서 끝이 비스듬히 아래로 향하게 하여 1지는 실선을 그리고 2지는 점선을 그리며 당기고, 오른 주먹의 1지를 펴서 끝을 손바닥이 위로 향하게 편 왼 손바닥에 대고 동시에 약간 올린다.

## 진입 금지 표시(進入禁止標示) 명

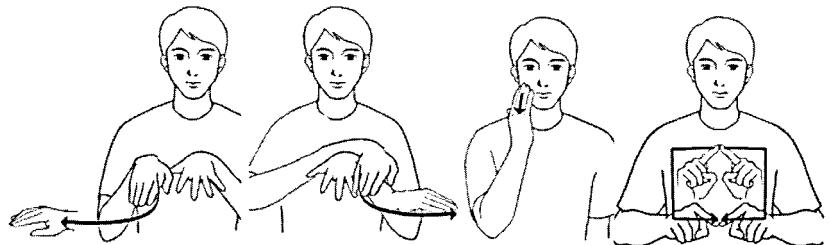
차의 진입을 금지하는 규제 표시.  
[들어갔다+ 정지+ 원형 표시]



두 주먹의 1지를 펴서 끝이 마주 보게 하여 반원을 그리며 밖으로 내민 다음, 두 손을 펴서 손목을 'X'자로 맞대고, 오른 주먹의 1지를 펴서 상하로 원을 그린다.

## 진행 방향별 통행 구분 표시(進行方向別通行區分標示) 명

차가 좌회전·직진 또는 우회전할 것을 지시하는 표시.  
[진행 방향 표시+ 파랑+ 사각형 표시]



왼손을 펴서 벌려 손등이 위로 손끝이 밖으로 향하게 하고, 손등이 위로 손끝이 밖으로 향하게 약간 구부린 오른손을 왼손의 5지에서 오른쪽으로 돌린 다음, 왼손의 4지에서 왼쪽으로 돌리고, 오른 손바닥으로 오른뺨을 스쳐 내리고, 두 주먹의 1지를 펴서 사각형을 그린다.


## 진행 방향 표시

### 진행 방향 표시(進行方向標示)<sup>1</sup>

명

진행 방향을 나타내는 표시.

【 직진+ 좌우 방향+ 바닥에 나타내다 】




오른 주먹의 1지를 펴서 끝이 밖으로 향하게 하여 내민 다음, 두 주먹 1지를 끝이 밖으로 향하게 하여 가슴 앞에 왼손은 손목을 왼쪽으로 돌리며, 오른손은 손목을 오른쪽으로 돌리고, 오른 주먹의 1지를 펴서 끝을 손바닥이 위로 향하게 편 왼 손바닥에 대고 동시에 약간 올린다.

### 진행 방향 표시(進行方向標示)<sup>2</sup>

명

진행 방향을 나타내는 표시.

【 직진/좌회전+ 직진/우회전+ 바닥에 나타내다 】



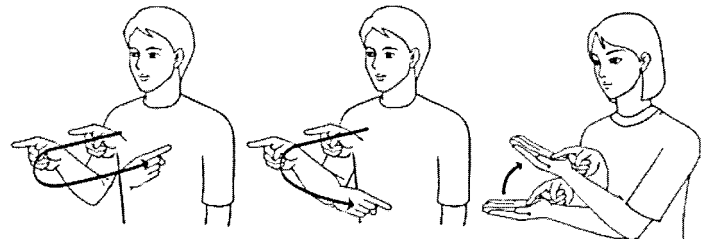
두 주먹의 1지를 펴서 끝이 밖으로 향하게 하여 가슴 앞에서 왼손은 손목을 왼쪽으로 돌리며, 오른손은 밖으로 내민 다음, 다시 가슴 앞에서 왼손은 밖으로 내밀며, 오른손은 손목을 오른쪽으로 돌리고, 오른 주먹의 1지를 펴서 끝을 손바닥이 위로 향하게 편 왼 손바닥에 대고 동시에 약간 올린다.

### 진행 방향 표시(進行方向標示)<sup>3</sup>


명

진행 방향을 나타내는 표시.

【 유턴+ 좌회전+ 바닥에 나타내다 】

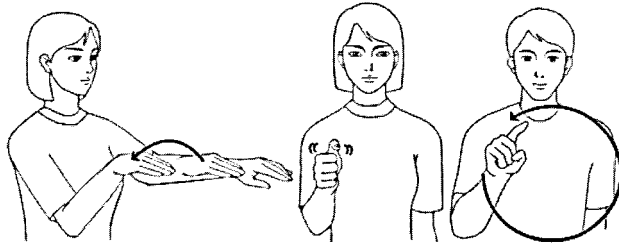



오른 주먹의 1지를 펴서 끝이 밖으로 향하게 하여 가슴 앞에서 밖으로 내밀다가 'U'자를 그리며 손목을 돌려 당긴 다음, 다시 가슴 앞에서 밖으로 내밀다가 손목을 왼쪽으로 돌려 왼쪽으로 내밀고, 오른 주먹의 1지를 펴서 끝을 손바닥이 위로 향하게 편 왼 손바닥에 대고 동시에 약간 올린다.



**차간 거리 확보 표지(車間距離  
確保標識) ㉔**

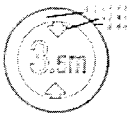
표지판에 표시된 차간 거리 이상 확  
보할 것을 지시하는 규제 표지.  
[ 차/거리+50+ 원형 표지 ]



손등이 위로 손끝이 밖으로 향하게 약간 구부린 오른손을 같은 모양의 왼손 뒤에 놓았다가 반원을 그리며 안으로 당긴 다음, 5지를 구부린 오른 주먹을 모로 세워 좌우로 약간 흔들고, 오른 주먹의 1지를 펴서 상하로 원을 그린다.

**차 높이 제한 표지(車-制限標  
識) ㉕**

표지판에 표시한 높이를 초과하는  
차(적재한 화물의 높이를 포함)의  
동행을 제한하는 표지.  
[ 자동차+ 중량+ 5.5(지숫자)+ 제  
한+ 원형 표지 ]



12지를 반쯤 구부려 모로 세운 오른 주먹 밑에서 손등이 위로 손끝이 오른쪽으로 향하게 편 왼손을 전후로 두 번 움직인 다음, 두 주먹 각각 15지 끝을 붙여 상하로 마주 댔다가 벌렸다다 다시 마주대고, 지숫자로 3.5를 나타내고,



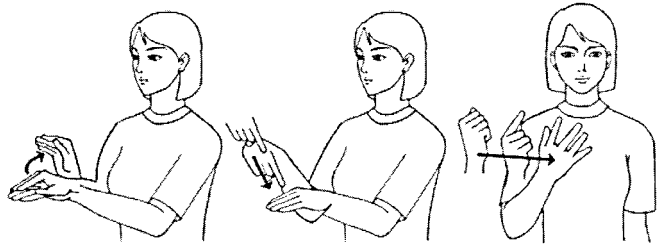
두 손의 손가락을 반쯤 구부려 오른손이 위에, 왼손이 아래에 놓이게 하여 끼운 다음, 오른 주먹의 1지를 펴서 상하로 원을 그린다.

## 차대 번호

### 차대 번호(車臺番號) 명

등록과 식별을 주된 목적으로 생산자가 자동차에 부여하는 번호.

【보닛(bonnet)+보닛 안을 가리키는 동작+번호】




손등이 위로 향하게 약간 구부린 왼손을 같은 모양의 오른손으로 덮었다가 오른손을 위로 젖힌 다음, 오른 주먹의 1지를 펴서 왼손의 손가락을 가리키고, 오른 주먹을 오른쪽 어깨 앞에서 왼쪽으로 이동하면서 1234지를 차례로 펴나간다.

### 차도(車道) 명

사람이 다니는 길 따위와 구분하여 자동차만 다니게 한 길.

【자동차+도로】



12지를 반쯤 구부려 모로 세운 오른 주먹 밑에서 손등이 위로 손끝이 오른쪽으로 향하게 편 왼손을 전후로 두 번 움직인 다음, 손끝이 밖으로 향하게 모로 세운 두 손을 마주 보게 하여 밖으로 내민다.

### 차량 조작 방법(車輛操作方法) 명

명

차량 운전에는 필요한 계기 등을 조작하는 방법.

【운전+방법】



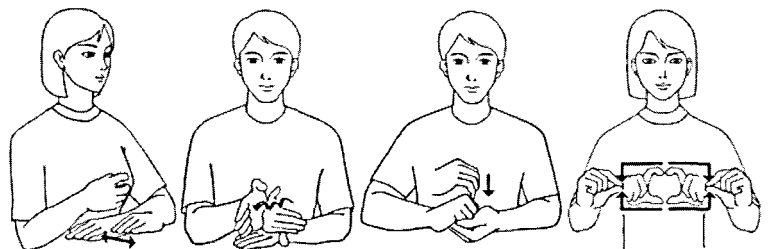
가볍게 권 두 주먹을 가슴 앞으로 올려 좌우로 두 번 돌린 다음, 12지를 펴서 구부려 세운 두 주먹의 4지 옆면을 두 번 맞부딪친다.

### 차량 한정 표지(車輛限定標識) 명

명

규제 표지 또는 지시 표지가 표시하는 교통 규제 또는 지시를 따라야 할 차의 종류를 한정하는 표지.

【자동차+종류+한계+작은 사각형 표지】



12지를 반쯤 구부려 모로 세운 오른 주먹 밑에서 손등이 위로 손끝이 오른쪽으로 향하게 편 왼손을 전후로 두 번 움직인 다음, 왼 손바닥에 오른손을 펴서 모로 세운 왼쪽에서 오른쪽으로 돌리며 짚어 나가고, 두 손의 손가락을 반쯤 구부려 오른손이 위에, 왼손이 아래에 놓이게 하여 끼웠다가, 두 주먹의 15지를 펴서 작은 사각형을 그린다.





## 차로(車路) ㄹ

사람이 다니는 길 따위와 구분하여  
자동차만 다니게 한 길.

【자동차+ 도로 폭을 나타내는 동  
작】



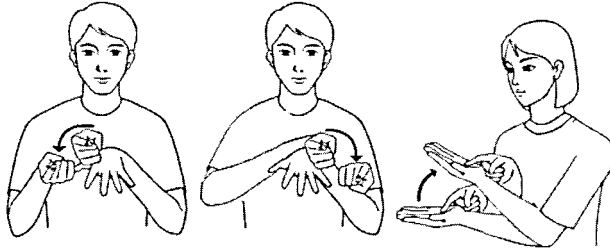
1·2지를 반쯤 구부려 모로 세운 오른 주먹 밑에서 손등이 위로 손끝이 오른쪽으로 향하게 편 왼손을 전후로 두 번 움직인 다음, 오른 주먹의 1·5지를 펴서 벌려 끝이 비스듬히 아래로 향하게 하여 밖에서 안으로 당긴다.

## 차로 변경 표시(車路變更標示) ㄹ

ㄹ

차로 변경을 나타내는 표시.

【차로 변경+바닥에 나타내다】




왼손을 펴서 벌려 손등이 위로 향하게 하고, 오른 주먹을 1지를 펴서 끝이 밖으로 향하게 하여 왼손의 5지 위에 댔다가 오른쪽으로 돌린 다음, 4지 위에 댔다가 왼쪽으로 돌리고, 오른 주먹의 1지를 펴서 끝을 손바닥이 위로 향하게 편 왼 손바닥에 대고 동시에 약간 올린다.

## 차마(車馬) ㄹ

차와 우마(牛馬).

【자동차+ 수레】



1·2지를 펴서 반쯤 구부려 모로 세운 오른 주먹 밑에서 손등이 위로 손끝이 오른쪽으로 향하게 편 왼손을 전후로 움직인 다음, 두 주먹의 1지를 펴서 끝이 양쪽 옆구리로 향하게 하여 밖으로 두 바퀴 돌린다.

## 차마용 안전지대(車馬用安全 地帶) ㄹ

ㄹ

차마가 안전하게 피해 있도록 안전  
표지나 공작물로 표시한 노상의 부  
분.

【자동차+ 안전지대】



1·2지를 반쯤 구부려 모로 세운 오른 주먹 밑에서 손등이 위로 손끝이 오른쪽으로 향하게 편 왼손을 전후로 두 번 움직인 다음, 약간 구부린 왼손은 배에, 오른손은 그 위쪽에 댔다가 밖으로 내밀며 손가락을 모으고, 5지를 접고 나머지 손가락을 편 오른손을 손끝이 아래로 향하게 하여 안으로 당기며 사선을 두 번 긋는다.

## 차선

### 차선(車線) ㉔

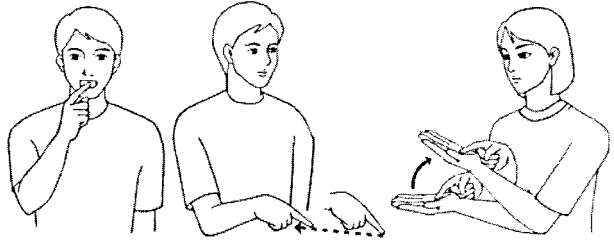
자동차 도로에 주행 방향을 따라 일정한 간격으로 그어 놓은 선.  
[ 자동차+ 차선을 나타내는 동작 ]



1·2지를 반쯤 구부려 모로 세운 오른 주먹 밑에서 손등이 위로 손끝이 오른쪽으로 향하게 편 왼손을 전후로 두 번 움직인 다음, 오른 주먹 1지를 펴서 끝이 비스듬히 아래로 향하게 하여 밖에서 안으로 당긴다.

### 차선 표시(車線標示)<sup>1</sup> ㉔


도로 구간 내 차로의 경계를 나타내는 표시.  
[ 하양+ 점선을 긋는 동작+ 바닥에 나타내다 ]



오른 주먹의 1지를 펴서 끝으로 치아를 가리킨 다음, 오른 주먹의 1지 끝이 비스듬히 아래로 향하게 하여 점선을 그리며 당기고, 오른 주먹의 1지 끝을 손바닥이 위로 향하게 편 왼 손바닥에 대고 동시에 약간 올린다.

### 차선 표시(車線標示)<sup>2</sup> ㉔

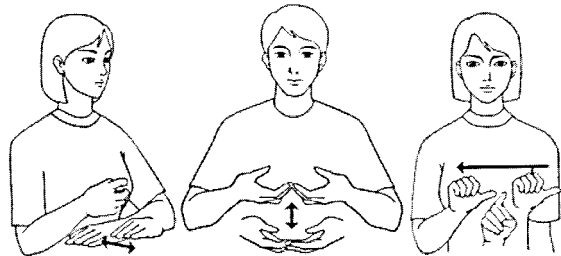
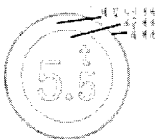
도로 구간 내 차로의 경계를 나타내는 표시.  
[ 하양+ 실선을 긋는 동작+ 바닥에 나타내다 ]



오른 주먹의 1지를 펴서 끝으로 치아를 가리킨 다음, 오른 주먹의 1지 끝이 비스듬히 아래로 향하게 하여 당기고, 오른 주먹의 1지 끝을 손바닥이 위로 향하게 편 왼 손바닥에 대고 동시에 약간 올린다.

### 차 중량 제한 표시(車重量制限 標識) ㉔

표지판에 표시한 중량을 초과하는 차의 통행을 제한하는 규제표지.  
[ 자동차+ 중량+5.5(지숫자)+ 제한+ 원형 표지 ]



1·2지를 반쯤 구부려 모로 세운 오른 주먹 밑에서 손등이 위로 손끝이 오른쪽으로 향하게 편 왼손을 전후로 두 번 움직인 다음, 두 손을 펴서 손바닥이 위로 향하게 하고 손끝이 마주 보게 하여 두 번 동시에 올렸다 내리고, 지숫자로 5.5를 나타낸 다음,




두 손의 손가락을 반쯤 구부려 오른손이 위에, 왼손이 아래에 놓이게 하여 끼운 다음, 오른 주먹의 1지를 펴서 상하로 원을 그린다.

## 차폭등(車幅燈) 명

야간 통행 시에, 앞뒤의 차에 차폭을 알리기 위하여 자동차의 앞뒤 양쪽에 설치한 등.

【차 양옆의 등이 켜지는 동작】




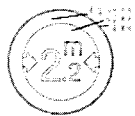
손등이 위로 향하게 켜진 두 주먹의 손가락을 양옆으로 편다.

## 차폭 제한 표지(車-制限標識)

명

표지판에 표시한 폭이 초과된 차(적재한 화물의 폭을 포함)의 통행을 제한하는 규제 표지.

【차+ 넓이+ 2.2(지숫자)+ 제한+ 원형 표지】



1·2지를 반쯤 구부려 모로 세운 오른 주먹 밑에서 손등이 위로 손끝이 오른쪽으로 향하게 편 왼손을 전후로 두 번 움직인 다음, 두 손을 펴서 손끝이 밖으로 향하게 하여 서로 마주 보게 세워 넓혔다가 좁히고, 지숫자로 2.2를 나타내고,

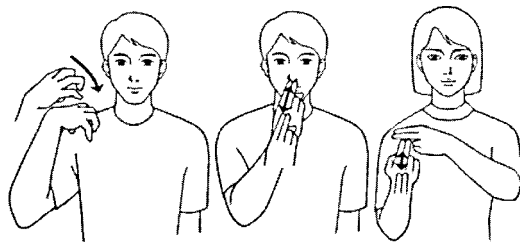


두 손의 손가락을 반쯤 구부려 오른손이 위에, 왼손이 아래에 놓이게 하여 끼운 다음, 오른 주먹의 1지를 펴서 상하로 원을 그린다.

## 책임 보험

### 책임 보험(責任保險) [명]


피보험자가 어떤 사람의 손해 배상 책임을 지게 된 경우, 배상으로 말미암아 생기는 피보험자의 손해를 보상하여 줄 것을 목적으로 하는 보험.  
[ 책임+ 보험 ]



약간 구부린 오른손을 오른쪽 어깨에 올려놓은 다음, 오른 주먹의 1·2지를 펴서 끝이 콧구멍으로 향하게 하여 두 번 밀어올리고, 왼 주먹의 1·2지를 펴서 끝이 오른쪽으로 향하게 모로 세우고, 오른 주먹의 1·2지를 펴서 끝이 위로 등이 밖으로 향하게 세워 왼 주먹의 2지 밑면에 두 번 댄다 떼낸다.

### 천공기(穿孔機) [명]

자동차에 달린 구멍을 뚫는 기계.  
[ 지하를 파는 동작+ 자동차 ]



손등이 위로 손끝이 오른쪽으로 향하게 편 왼손의 오른쪽에서, 오른 주먹의 1지를 펴서 끝이 아래로 향하게 하여 좌우로 돌리면서 아래로 내린 다음, 1·2지를 반쯤 구부려 모로 세운 오른 주먹 밑에서 손등이 위로 손끝이 오른쪽으로 향하게 편 왼손을 전후로 두 번 움직인다.

### 철길 건널목 표지(鐵-標識) [명]

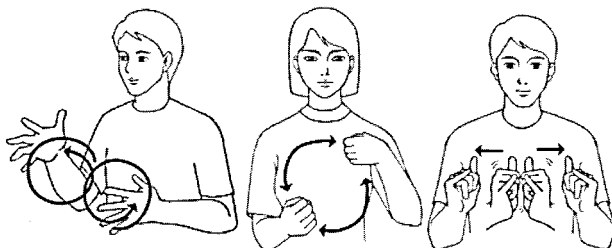
철길 건널목이 있음을 알리는 주의 표지.  
[ 기차+ 삼각형 표지 ]



손끝이 밖으로 향하게 펴서 모로 세운 왼 손바닥에 오른 주먹의 1·2지를 펴서 끝을 대고 밖으로 두 바퀴 돌린 다음, 오른 주먹의 1지를 펴서 상하로 삼각형을 그린다.

### 초보 운전자(初步運轉者) [명]

운전이 초보인 사람.  
[ 서투르다+ 운전기사 ]

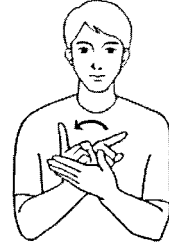



두 손을 펴서 손끝이 밖으로 향하게 하여 엇갈리게 밖으로 돌린 다음, 가볍게 쥔 두 주먹을 가슴 앞으로 올려 좌우로 두 번 돌리고, 두 주먹의 4·5지를 펴서 끝이 위로 향하게 맞대고 세워 양옆으로 두 번 약간 돌리며 벌린다.

## 최고 속도(最高速度) ㉠

법으로 정하거나 경찰청장 또는 지방경찰청장이 지정하는, 차마의 최고 속도.

[ 최고+ 속도 ]





왼손을 펴서 손바닥이 아래로 향하게 하고, 그 바닥에 손끝이 위로 손바닥이 왼쪽으로 향하게 편 오른 손끝을 올려낸 다음, 오른 주먹의 1지를 펴서 끝이 왼쪽 위로 향하게 세워 왼손의 15지 사이에서 오른쪽으로 돌린다.

## 최고 속도 제한 표지(最高速度 制限標識) ㉠

표지판에 표시한 속도로 자동차 등의 최고 속도를 지정하는 규제 표지.

[ 50/원형 표지 ]

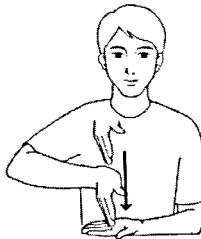


5지를 구부린 왼 주먹을 모로 세우고 그 뒤에 오른 주먹의 1지를 펴서 상하로 원을 그린다.

## 최저 속도(最低速度) ㉠

법으로 정하거나 경찰청장 또는 지방경찰청장이 지정하는, 차마의 최저 속도.

[ 최저+ 속도 ]

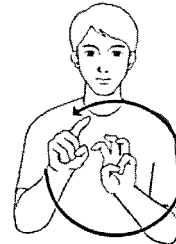
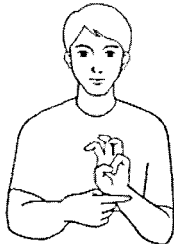



손바닥이 위로 향하게 편 왼 손바닥에, 손바닥이 왼쪽으로 향하게 편 오른 손끝을 내리낸 다음, 오른 주먹의 1지를 펴서 끝이 왼쪽 위로 향하게 세워 왼손의 15지 사이에서 왼쪽으로 돌린다.

## 최저 속도 제한 표지(最低速度 制限標識) ㉠

표지판에 표시한 속도로 자동차 등의 최저 속도를 지정하는 규제 표지.

[ 30/최저를 나타내는 표지+ 30/원형 표지 ]




왼 주먹의 123지를 펴서 벌려 반쯤 구부러 바닥이 밖으로 향하게 세우고 그 아래에 오른 주먹의 1지를 펴서 수평으로 댄 다음, 왼손 뒤에서 오른 주먹의 1지를 펴서 상하로 원을 그린다.

## 축전지

### 축전지(蓄電池) (명)



전기 에너지를 화학 에너지로 바꾸어 모아 두었다가 필요한 때에 전기로 재생하는 장치. 배터리(battery).  
[ 건전지를 입에 대는 동작+ 전기+ 상자 ]



오른 주먹의 5지를 펴서 끝을 입술 오른쪽에 댄 다음, 손등이 안으로 향하게 편 두 손의 1지 끝을 포개어 좌우로 비스듬히 세우고 2지를 5지에 대고 두 번 튕긴 다음, 손끝이 밖으로 향하게 편 두 손으로 네모를 그린다.

### 충전 경고등(充電警告燈) (명)

축전지의 충전 여부를 나타내는 등.  
[ 전기+ 계기판에 등이 켜지는 동작 ]




손등이 안으로 향하게 편 두 손의 1지 끝을 포개어 좌우로 비스듬히 세우고 2지를 5지에 대고 두 번 튕긴 다음, 오른 주먹을 손등이 밖으로 향하게 하여 가슴 앞에서 안으로 비스듬히 약간 올리며 손가락을 편다.

ㄱ

## 콘크리트 믹서 트럭(concrete mixer truck)

시멘트·모래·자갈 따위에 물을  
부어 충분히 섞는 자동차.

[자동차/회전하는 동작]

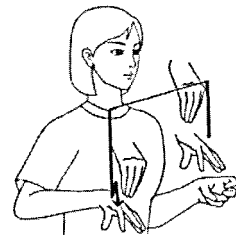



왼 주먹을 1·2지를 펴서 구부려 모로 세우고, 그 뒤쪽 위에 오른손을 약간 구부려 손끝이 왼손으로 향하게 하여 좌우로 돌린다.

## 콘크리트 펌프(concrete pump)

콘크리트를 실린더 안에 넣어 피스톤의 압력에 의하여 철관 속으로 수송하는 펌프.



[콘크리트 믹서 트럭+믹서트럭에서  
관을 통하여 다른 곳에 쏟아 붓는 동작]



왼 주먹을 1·2지를 펴서 구부려 모로 세우고, 그 뒤쪽 위에 오른손을 약간 구부려 손끝이 왼손으로 향하게 하여 좌우로 돌린 다음, 왼손 위에서 손끝을 벌린 오른손을 올리며 손끝을 붙였다가 오른쪽으로 이동하여, 아래로 내리면서 손끝을 벌리는 동작을 두 번 반복한다.

## 클러치(clutch)

한 축에서 다른 축으로 동력을 끊었다  
이었다 하는 장치.



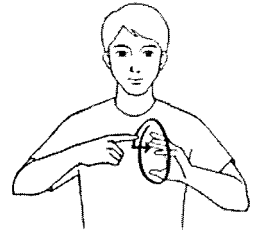

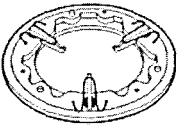
두 손의 손가락을 약간 구부려 마주 보게 세우고 오른손을 전후로 빠르게 흔든 다음, 왼손에 각지를 끼운다.

## 클러치 디스크

### 클러치 디스크(clutch disk)

클러치의 피동판.

[ 클러치+클러치를 가리키는 동작 ]

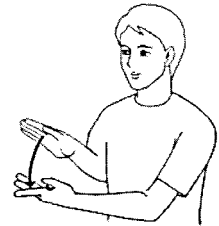

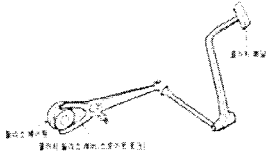


두 손의 손가락을 약간 구부려 마주 보게 세우고 오른손을 전후로 빠르게 흔든 다음, 왼손에 각지를 끼우고, 오른 주먹의 1지를 펴서, 손끝이 오른쪽으로 향하게 벌려 구부린 왼손을 전후로 한 바퀴 돌리고 왼손을 가리킨다.

### 클러치 페달(clutch pedal)


자동차에서, 기어 변속을 할 때에 클러치 조작을 위하여 밟는 페달.

[ 변속기 레버를 조작하는 동작+ 클러치 페달을 밟는 동작 ]



오른 주먹을 손등이 위로 향하게 하여 기어 레버 조작 동작을 하며 안으로 당긴 다음, 왼 주먹 1·2·3지를 펴서 벌려 바닥이 위로 향하게 하고 오른손 바닥으로 왼 주먹의 1지를 눌러 내린다.

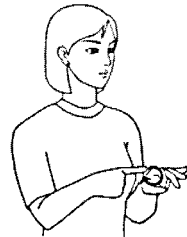




## 타이어(tire) ㅌ

자동차, 자전거 따위의 바퀴 굴통에 끼우는 데.


[ 고무+바퀴 ]



오른 주먹의 5를 펴서 끝 바닥으로 손바닥이 위로 향하게 편 왼 손바닥을 전후로 비빈 다음, 왼손의 15지 끝을 맞대어 만든 동그라미를 따라 오른 주먹의 1지를 펴서 돌린다.

## 터널(tunnel) ㅌ

산, 바다, 강 따위의 밑을 뚫어 만든 철도나 도로 따위의 통로.

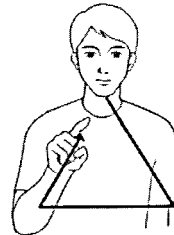



왼손을 약간 구부려 손바닥이 아래로 향하게 하고, 오른손을 펴서 손끝이 밖으로 손등이 오른쪽으로 향하게 하여 왼손 밑으로 내민다.

## 터널 표지(tunnel標識) ㅌ

터널이 있음을 알리는 주의 표지.

[ 터널+삼각형 표지 ]



왼손을 약간 구부려 손바닥이 밑으로 향하게 하고, 오른손을 펴서 손끝이 밖으로 손등이 오른쪽으로 향하게 하여 왼손 밑으로 내민 다음, 오른 주먹의 1지를 펴서 상하로 삼각형을 그린다.

## 통고 처분

### 통고 처분(通告處分) 명

범칙자로 인정되는 사람에 대하여 그 이유를 명시한 범칙금 납부 통고 서로 범칙금을 납부할 것을 통고하는 행정 처분.

【 벌(罰)+ 발송 】

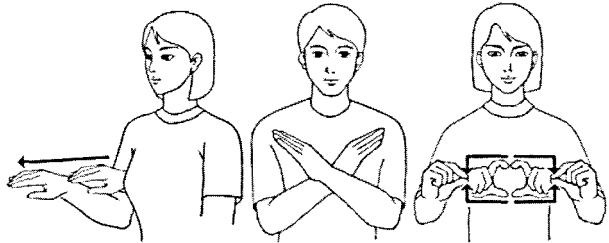


손바닥이 아래로 향하게 편 왼 손등에, 오른 주먹의 1·5지 끝을 대고 누르며 돌린 다음, 손등이 아래로 향하게 편 오른 주먹은 앞에, 왼 주먹은 뒤에 놓이게 하여 1·2지를 펴면서 밖으로 약간 내민다.

### 통행 규제 표지(通行規制標識) 명

규제 표지가 표시하는 뜻을 보충하여 도로 교통상의 통행 규제 내용을 표시하는 표지.

【 직진+ 금지+ 작은 사각형 표지 】

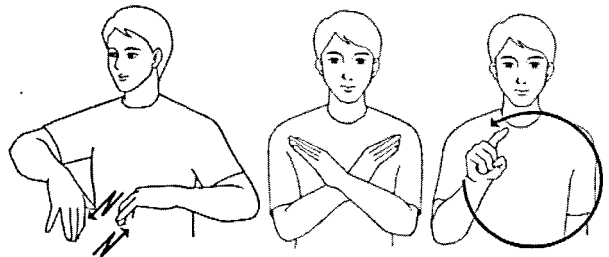


손등이 위로 손끝이 밖으로 향하게 약간 구부린 오른손을 밖으로 내민 다음, 두 손을 펴서 손목을 'X'자로 맞대고, 두 주먹의 1·5지를 펴서 작은 사각형을 그린다.

### 통행금지 표지(通行禁止標識) 명

보행자 및 차마 등의 통행을 금지하는 규제 표지.

【 통행+ 정지+ 원형 표지 】

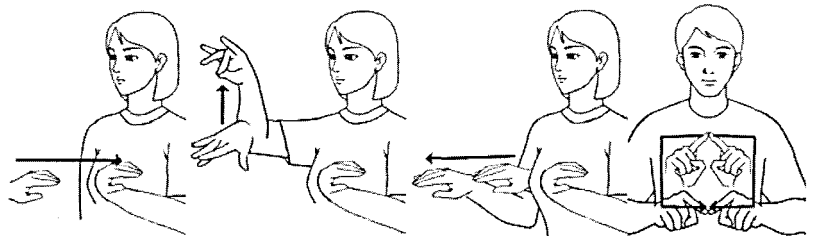



약간 구부린 두 손의 손가락 등이 마주 보게 하여 두 손을 전후로 엇갈리게 움직인 다음, 두 손을 펴서 손목을 'X'자로 맞대고, 오른 주먹의 1지를 펴서 상하로 원을 그린다.

### 통행 우선 표지(通行優先標識) 명

백색 화살표 방향으로 진행하는 차량이 우선 통행할 수 있도록 표시하는 지시 표지.

【 대향차의 진입을 나타내는 표지+ 우선+ 직진+ 사각형 표지 】



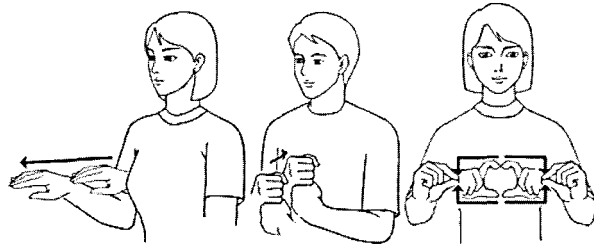
손등이 위로 손끝이 안으로 향하게 약간 구부린 왼손을 안으로 당긴 다음, 왼손은 그대로 두고 손바닥이 아래로 손끝이 밖으로 향하게 편 오른손을 위로 올리며 2지와 5지 끝을 맞대고, 손등이 위로 손끝이 밖으로 향하게 약간 구부린 오른손을 밖으로 내밀고, 두 주먹의 1지를 펴서 사각형을 그린다.

## 통행 주의 표지(通行注意標識)

☞

주의 표지가 표시하는 뜻을 보충하기 위하여 필요한 주의 사항을 표시하는 표지.

【 직진+주의+ 작은 사각형 표지 】




손등이 위로 손끝이 밖으로 향하게 약간 구부린 오른손을 밖으로 내민 다음, 모로 세운 왼 주먹 위에 모로 세운 오른 주먹을 올려놓고 앞으로 당기고, 두 주먹의 1:5지를 펴서 작은 사각형을 그린다.

## 투과율(透過率) ☞

복사선이나 방사선이 물체를 투과하는 능력을 나타내는 비율.

【 빛의 투과를 나타내는 동작+ 비율 】




오른 주먹의 1지를 펴서 끝이 밖으로 향하게 하여, 손바닥이 안으로 향하게 손가락을 벌려 세운 왼손의 1지와 2지 사이로 밀어 넣은 다음, 왼 주먹의 1지를 펴서 끝이 오른쪽 약간 위로 향하게 하고, 오른손의 1:5지 끝을 맞대어 동그라미를 만들어 왼 주먹의 1지 위쪽에 놓았다가 아래쪽에 놓는다.

## 트랙터(tractor) ☞

견인자동차, 트레일러나 작업 기계 등을 견인하는 차륜식 또는 무한궤도식 자동차.

【 큰 바퀴가 굴러감을 나타내는 동작+ 운전 】



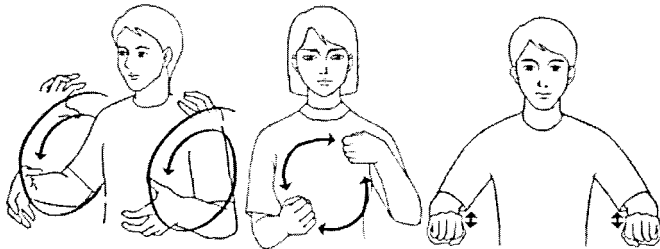
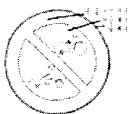
두 손을 손가락을 벌려 구부려 어깨 양옆에서 크게 전후로 두 번 돌린 다음, 가볍게 쥔 두 주먹을 가슴 앞으로 올려 좌우로 두 번 돌린다.

## 트랙터 및 경운기 통행금지 표지(tractor-耕耘機通行禁止)

☞


트랙터와 경운기의 통행을 금지하는 규제 표지.

【 트랙터+경운기+정지+원형 표지 】



두 손을 손가락을 벌려 구부려 어깨 양옆에서 크게 전후로 두 번 돌린 다음, 가볍게 쥔 두 주먹을 가슴 앞으로 올려 좌우로 두 번 돌리고, 두 주먹을 손등이 위로 향하게 하여 좌우로 벌려 상하로 약간 흔든 다음,

## 트렁크



오른 주먹의 2지를 펴서 끝이 밖으로 등이 위로 향하게 하여 약간 흔들며 내밀고, 두 손을 펴서 손목을 'X'자로 맞댄 다음, 오른 주먹의 1지를 펴서 상하로 원을 그린다.

## 트렁크(trunk) [땡]



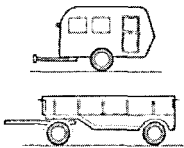
자동차 뒤쪽의 짐 놓는 곳.



약간 구부린 왼손을 손등이 위로 손끝이 오른쪽으로 향하게 놓고 그 위에 약간 구부린 오른손의 손목을 대고 위로 꺾히는 동작을 두 번 반복한다.

## 트레일러(trailer) [땡]

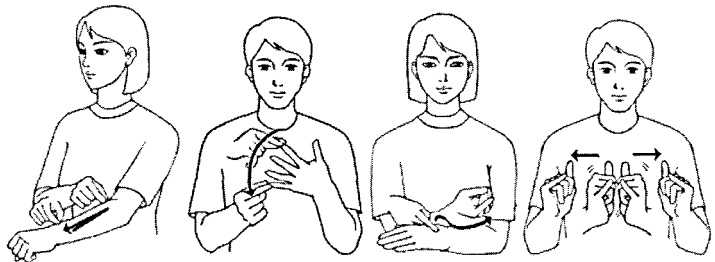
견인차가 끄는 차량. 원동기가 없으며, 화물용과 여객용 등이 있음.  
[견인을 나타내는 동작+견인되는 차를 가리키는 동작]



손바닥이 아래로 향하게 편 왼손 끝에 오른손의 1·2지를 구부려 끝을 대고 두 손을 동시에 약간 오른쪽으로 이동한 다음, 오른 주먹의 1지를 펴서 왼 손등을 가리킨다.

## 특례 적용 제외자(特例適用制外者) [땡]


교통사고 처리 특례법에 따른 특례 적용을 받을 수 없는 사람.  
[특례+이외+사람]



오른 주먹의 1·5지 끝을 맞대어 왼 손목 등에서 팔꿈치 쪽으로 빠르게 올렸다 내린 다음, 손가락을 벌려 끝이 오른쪽으로 향하게 모로 세운 왼손의 손가락을 오른 주먹의 1·5지로 1지부터 4지까지 차례로 살짝 잡았다 놓고, 손등이 위로 향하게 편 왼 손등을 오른 주먹의 1지를 펴서 끝 바닥으로 가리키며 바닥이 위로 향하게 돌려 왼쪽 밖으로 내밀며 약간 올리고, 두 주먹의 4·5지를 펴서 끝이 위로 향하게 맞대고 세워 양옆으로 두 번 약간 돌리며 벌린다.

## 티 교차로(T交叉路) (명)

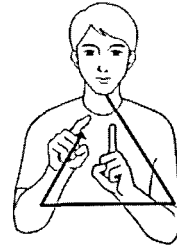
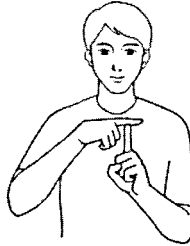
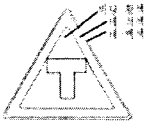
'T'자 모양의 교차로.  
[ 'T'자(교차로)를 나타내는 동작 ]



오른 주먹의 15지를 펴서 끝이 밖으로 향하게 하여 'T'자를 그린다.

## 티자형 교차로 표지(T字形交叉路標識) (명)

T자형 교차로가 있음을 알리는 주의 표지.  
[ 'T'자+삼각형 표지 ]



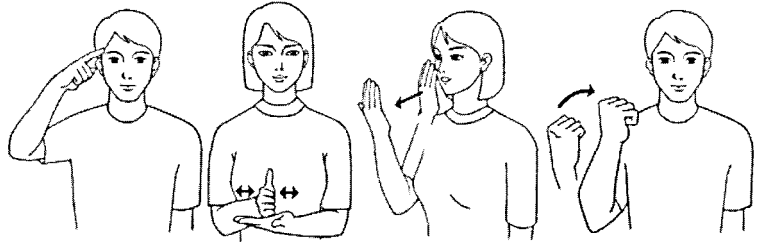
두 주먹의 1지를 펴서 'T'자로 맞댄 다음, 왼 주먹 뒤에 오른 주먹의 1지를 펴서 삼각형으로 그린다.

# 표

## 판단 능력(判斷能力) ㉞

전후 사정을 종합하여 사물에 대한 자기의 생각을 마음속으로 정할 수 있는 힘. 사물을 정확히 판단하는 힘.

[ 생각+ 나누다+ 능력 ]

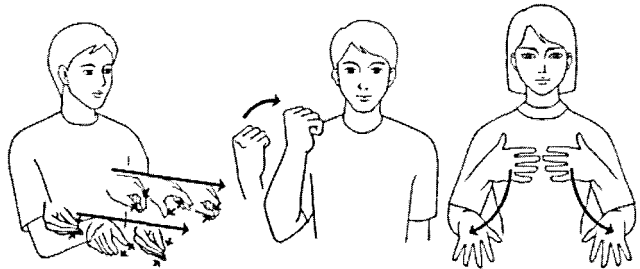


오른 주먹의 1지를 펴서 끝을 오른쪽 관자놀이에 댄 다음, 손바닥이 위로 향하게 편 왼 손바닥에, 손끝이 밖으로 향하게 모로 세운 오른손을 대고 좌우로 스쳐내고, 손끝이 위로 향하게 펴서 세운 오른 손바닥을 입 앞에 댔다가 밖으로 내밀며 입으로 '파'하고, 오른 주먹을 쥐고 팔을 구부려 당긴다.

## 페이드 현상(fade現象) ㉞

과열 혹은 과도기 효과로 인한 제동력 감쇠 현상.

[ 브레이크를 거는 동작+ 힘+ 약하다 ]

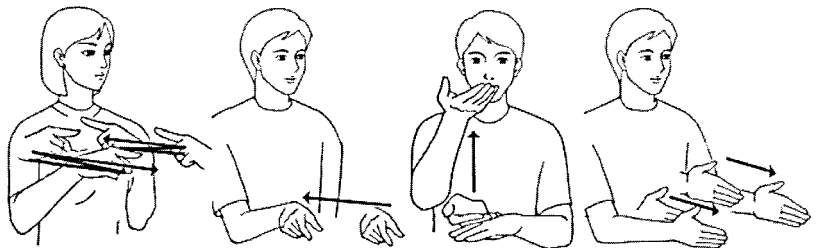


두 손을 어깨 너비로 벌리고 손끝이 비스듬히 아래로 향하게 하여 두 손의 5지와 1234지 사이를 붙였다 뗐다하며 밖으로 내민 다음, 오른 주먹을 쥐고 팔을 구부려 당기고, 두 손을 펴서 손바닥이 가슴으로 향하게 하였다가 힘없이 아래로 떨어뜨린다.

## 편도 1차로 이상 도로(片道一次路以上道路) ㉞

한 방향의 차도가 1차로 이상인 도로.

[ 1차로+ 이상+ 도로 ]

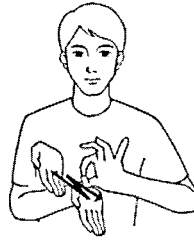


두 주먹의 1지를 펴서 손끝을 오른손은 밖으로 왼손은 안으로 향하게 하여 두 번 교차한 다음, 오른 주먹 15지를 펴서 벌려 끝이 비스듬히 아래로 향하게 하여 밖에서 안으로 당기고, 손바닥이 아래로 향하게 편 왼 손등에 오른 손등을 댔다가 위로 올린 다음, 손끝이 밖으로 향하게 모로 세운 두 손을 마주 보게 하여 밖으로 내민다.

## 편마모(片磨耗) 명

타이어의 노면과 닿는 부분이 고르게 마모되지 않고 특정 부위 방향으로만 마모되는 현상.

【바퀴/마모되는 동작】

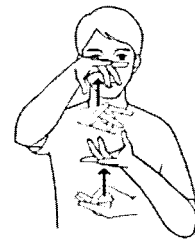
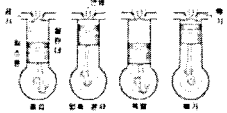


왼손의 15지 끝을 맞대어 동그라미를 만들어 손바닥이 밖으로 향하게 세우고, 오른손을 손바닥이 위로 손끝이 밖으로 향하게 펴서 왼손의 5지 아래 부분을 비스듬히 스쳐 내리는 동작을 두 번 반복한다.

## 폭발(爆發) 명

실린더 내부에서 혼합물이 전기 스파크로 인하여 터짐.

【피스톤+ 전기가 튀는 동작】


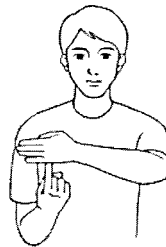



왼손의 5지와 1-2-3-4지 사이를 등글게 벌리고 그 사이에 오른 주먹을 모로 세워 상하로 두 번 움직인 다음, 두 손 각각 2-5지를 맞대고 상하로 마주 보게 하여 위로 올리며 2-5지를 뺏겨 편다.

## 표지 설명 표지(標識說明標識)

명

주의 표지, 규제 표지 또는 지시 표지가 표시하는 시설 또는 장소에 대하여 보충할 사항을 표시하는 표지.  
【꽃말+ 설명+ 작은 사각형 표지】




손등이 밖으로 손끝이 오른쪽으로 향하게 편 왼손의 4지 밑면에 오른 주먹의 1지를 펴서 등이 밖으로 향하게 세워 끝을 댄 다음, 두 주먹을 세워 상하로 엇갈리게 스치고, 두 주먹의 1-5지를 펴서 작은 사각형을 그린다.

## 피(P) 명

주차할 때 자동 변속기가 놓이는 위치.

【자동 변속기+ P(영어지문자)】

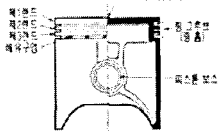


오른 주먹을 손등이 위로 향하게 하여 안으로 당긴 다음, 오른 주먹 5지를 2지 중간에 대고 1지를 펴서 끝이 밖으로 향하게 한다.

## 피스톤


### 피스톤(piston)

실린더 안에서 왕복 운동을 하는,  
원통이나 원판 모양으로 된 부품.  
[ 피스톤이 상하로 움직이는 동작 ]



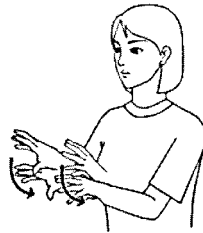
왼손의 5지와 1234지 사이를 등글게 벌리고, 그 사이에 오른 주먹을 모로 세워 상하로 두 번 움직인다.





## 하향등(下向燈) (명)

자동차에서 하향으로 켜지는 전조 등.


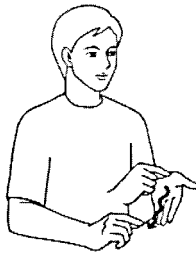


두 손의 손가락을 구부려 끝이 비스듬히 위로 향하게 하였다가 비스듬히 아래로 향하게 내린다.

## 학과 시험(學科試驗) (명)

운전면허 시험에서 자동차의 구조와 사용방법, 교통안전에 필요한 사항을 필기로 보는 시험.

[ 쓰다 + 시험 ]


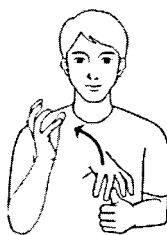


오른 주먹의 15지 끝을 맞대어 왼 손바닥에 대고 전후로 약간 움직이며 오른쪽으로 이동한 다음, 5지를 펴서 세운 두 주먹을 서로 엇갈리게 상하로 두 번 움직인다.

## 해제 표지(解除標識) (명)

주의 표지, 규제 표지 또는 지시 표지가 표시하는 교통의 규제, 지시가 해제됨을 표시하는 표지.

[ 석방+ 작은 사각형 표지 ]




왼 주먹의 5지를 펴서 세우고, 그 위에 오른손을 둥글게 구부려 바닥이 왼손의 5지 끝으로 향하게 하였다가 오른쪽으로 젖힌 다음, 두 주먹의 15지를 펴서 작은 사각형을 그린다.

## 핸드 브레이크

### 핸드 브레이크(hand brake) [명]

손으로 조작하는 자동차의 제동 장치.

[핸드 브레이크를 당기는 동작]

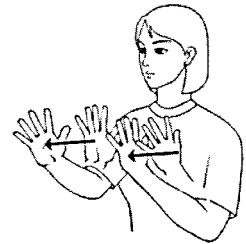



오른 주먹을 반원을 그리며 위로 당겨 올린다.

### 행렬(行列) [명]

여럿이 줄지어 감. 또는 그런 줄.

[행렬+나아가는 동작]



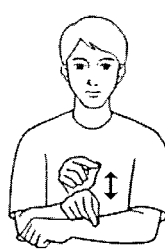


손끝이 위로 손등이 옆으로 향하게 편 두 손을 일렬로 세워 전후로 벌린 다음, 두 손을 밖으로 내민다.

### 행정 명령(行政命令) [명]

행정 기관이 행정 목적을 위하여 직권으로 내리는 모든 명령.

[행정+명령]


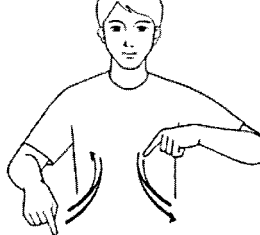



주먹을 쥔 왼 팔등에 15지 끝을 맞댄 오른 주먹을 올려놓고 전후로 움직인 다음, 두 주먹의 1지를 펴서 끝이 밖으로 향하게 하여 좌우로 엇갈리게 움직이고, 오른 주먹의 1지를 펴서 끝을 입에 댔다가 힘주어 밖으로 비스듬히 내리며 1지 끝이 밖으로 향하게 한다.

### 행정적 책임(行政的責任) [명]

도로교통법상의 불법 행위에 대한 행정상의 책임.

[행정+책임]

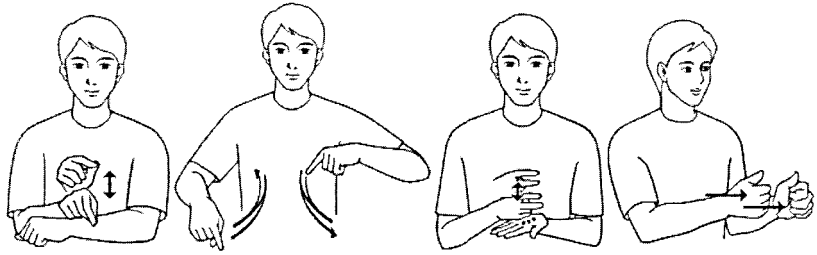


주먹을 쥔 왼 팔등에 15지 끝을 맞댄 오른 주먹을 올려놓고 전후로 움직인 다음, 두 주먹의 1지를 펴서 끝이 밖으로 향하게 하여 좌우로 엇갈리게 움직이고, 약간 구부린 오른손을 오른쪽 어깨에 올려놓는다.

## 행정 처분(行政處分) 명

행정 기관이 법규에 따라서, 특정 사건에 관하여 권리를 설정하기도 하고 의무를 명하기도 하는 행정 행위.

[ 행정+ 법+ 따르다 ]

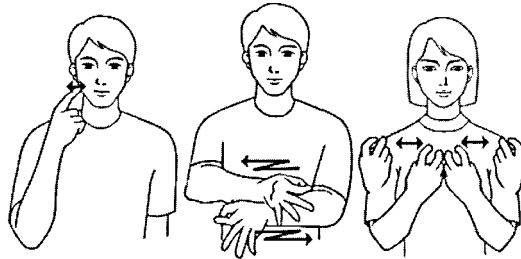


주먹을 쥔 왼 팔등에 15지 끝을 맞댄 오른 주먹을 올려놓고 전후로 움직인 다음, 두 주먹의 1지를 펴서 끝이 밖으로 향하게 하여 좌우로 엇갈리게 움직이고, 12지를 펴서 구부려 모로 세운 오른 주먹으로 손바닥이 위로 향하게 편 왼 손바닥을 두 번 두드린 다음, 왼 주먹의 5지를 펴서 세우고, 그 뒤에 오른 주먹의 5지를 펴서 세워 같이 밖으로 내민다.

## 허위 부정 수단(虛僞不正手段) 명

거짓 또는 바르지 않은 수단.

[ 거짓+ 부정+ 방법 ]




오른 주먹의 1지를 펴서 약간 구부려 끝으로 오른쪽 볼을 두 번 두드린 다음, 두 손 각각 15지 끝을 맞대어 동그라미를 만들어 배 위에서 좌우로 엇갈리게 두 번 움직이고, 12지를 펴서 구부려 세운 두 주먹의 4지 옆면을 두 번 맞부딪친다.

## 현가장치(懸架裝置) 명

차량 따위의 차대(車臺) 프레임에 차바퀴를 고정하여 노면의 진동이 직접 차체에 닿지 않도록 하는 완충 장치.

[ 바퀴가 위아래로 움직이는 동작+ 조절+ 기계 ]



15지 끝을 붙여 동그라미를 만들고 손바닥이 밖으로 향하게 한 두 손을 옆으로 벌려 상하로 두 번 움직인 다음, 두 주먹의 15지를 펴서 5지를 1지 옆면에 붙이고 끝이 밖으로 바닥이 위로 향하게 하여 전후로 엇갈리게 움직이고, 반쯤 구부린 두 손의 손가락을 서로 끼우며 상하로 돌린다.

## 현혹(眩惑) 명 하타 되자

대향차의 전조등 불빛의 착란으로 보행자 등이 보이지 않게 됨.



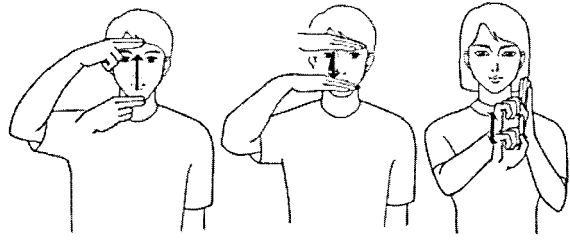
손등이 밖으로 손끝이 위로 향하게 벌려 편 두 손을 눈앞에서 좌우로 좁혔다 벌렸다 한다.

## 혈중 알코올 농도

### 혈중 알코올 농도(血中alcohol 濃度) (평)

단위 혈액(ml) 중에 함유된 알코올의 양(mg) 즉, 인체 내의 알코올의 함량.

【술+ 얼굴이 붉은 정도를 나타내는 동작+ 온도】



오른 주먹의 1·2지를 펴서 바닥을 톡에 댔다가 이마에 댄 다음, 오른손을 펴서 손끝이 왼쪽으로 손등이 위로 향하게 하여 입 앞에서 이마로 올렸다가 내리고, 손바닥이 오른쪽으로 향하게 펴서 세운 왼 손바닥에 오른 주먹의 1지를 펴서 세워 대고 위로 올렸다가 내린다.

### 형사 입건(刑事立件) (평)

형법에 의한 범죄 사실을 인정하여 사건을 성립시킴.

【형사+ 잡다/가다】



오른 주먹의 1·2지를 펴서 바닥을 왼 주먹의 1·2지 바닥에 '4'자로 댔다가 오른손을 약간 오른쪽으로 이동시켜 아래로 내린 다음, 펴서 세운 왼 주먹의 5지를 오른손으로 잡고 두 손을 밖으로 내민다.

### 형사 책임(刑事責任) (평)

불법 행위에 대하여 형벌을 받아야 할 법률적인 책임.

【형사+ 책임】

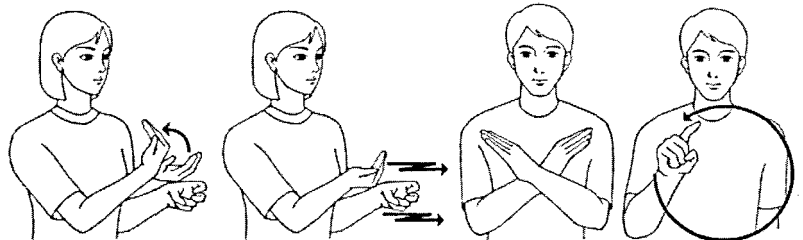
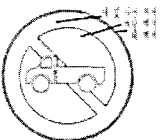


오른 주먹의 1·2지를 펴서 끝이 위로 향하게 하여 바닥을 왼 주먹의 1·2지 바닥에 '4'자로 댔다가 오른손을 약간 오른쪽으로 이동시켜 아래로 내린 다음, 약간 구부린 오른손을 오른쪽 어깨에 올려놓는다.

### 화물 자동차 통행금지 표지(貨物自動車通行禁止標識) (평)

화물자동차의 통행을 금지하는 규제 표지.

【트럭+트럭/통행+정지+원형 표지】



1·2지를 펴서 구부린 왼 주먹을 모로 세우고, 그 위에 오른손의 손목 등을 대고 안으로 한 번 구부린 다음, 두 손을 동시에 전후로 움직이고, 두 손을 펴서 손목을 'X'자로 맞댄 다음, 오른 주먹의 1지를 펴서 상하로 원을 그린다.

## 화물차(貨物車) (명)

화물을 실어 나르는 자동차. 화물  
자동차.

[ 자동차의 뒤가 들리는 것을 나타  
내는 동작 ]

=트럭.


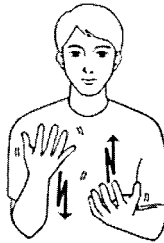


1·2지를 펴서 구부린 왼 주먹을 모로 세우고, 그 위에 오른손의 손목 등을 대고 안으로 한 번 구부린다.

## 화재경보기(火災警報機) (명)

불이 났을 때 자동적으로 경보를 울  
리는 장치.

[ 불+ 경광등 ]



두 손을 펴서 손등이 밖으로 손끝이 위로 향하게 세워 손가락을 가볍게 흔들면서 엇갈리게 상하로 움직인  
다음, 손가락을 오므려 끝이 위로 향하게 세운 오른손을 왼쪽으로 두 번 돌린다.

## 황색 등화(黃色燈火) (명)

차마는 정지선이 있거나 횡단보도  
가 있을 때에는 그 직전이나 교차로  
에 정지하여야 하며, 이미 교차로에  
진입하고 있는 경우에는 신속히 교  
차로 밖으로 진행하여야 함을 표시  
하는 신호 표시.

[ 노랑+ 신호기가 커짐을 나타내는 동작 ]

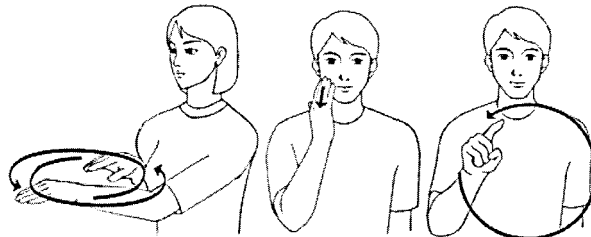


오른 주먹의 1지를 펴서 끝으로 치아를 스쳐 낸 다음, 손바닥이 앞으로 향하게 편 두 손의 손목을 'X'자로  
맞대고 손가락을 오므렸다 편다.

## 회전 교차로 표지(回轉交叉路 標識) (명)

표지판이 화살표 방향으로 자동차  
가 회전 진행할 것을 지시하는 표지.

[ 회전+ 파랑+ 원형 표지 ]




손등이 위로 손끝이 밖으로 향하게 약간 구부린 오른손을 같은 모양의 왼손 안쪽에 놓았다가 두 손을  
동시에 수평으로 원을 그린 다음, 오른 손바닥으로 오른뺨을 스쳐 내리고, 오른 주먹의 1지를 펴서 상하로  
원을 그린다.

## 회전형 도로 표시

### 회전형 도로 표시(回轉形道路標識)

회전형 교차로가 있음을 알리는 주의 표시.

【회전형 교차로를 나타내는 동작+ 삼각형 표시】

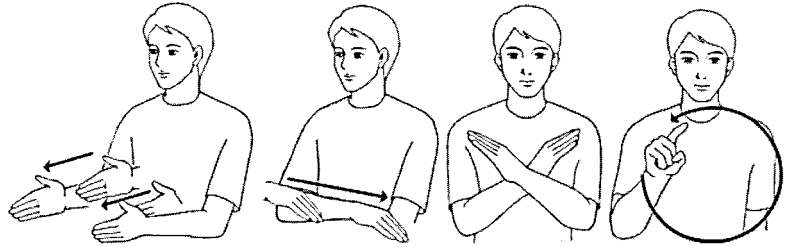
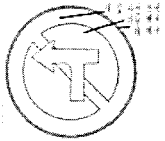


손등이 위로 손끝이 밖으로 향하게 약간 구부린 오른손을 같은 모양의 왼손 안쪽에 놓았다가 동시에 수평으로 엇갈리게 원을 그린 다음, 오른 주먹의 1지를 펴서 상하로 삼각형을 그린다.

### 횡단 금지 표시(橫斷禁止標識)

차마의 횡단을 금지하는 규제 표시.

【횡단+ 정지+ 원형 표시】




손끝이 밖으로 향하게 모로 세운 두 손을 마주 보게 하여 밖으로 내밀고, 오른손을 약간 구부려 손등이 위로 손끝이 왼쪽으로 향하게 하여 왼쪽으로 이동한 다음, 두 손을 펴서 손목을 'X'자로 맞대고, 오른 주먹의 1지를 펴서 상하로 원을 그린다.

### 횡단보도(橫斷歩道)

사람이 가로로 건너다닐 수 있도록 안전표지나 도로 표지를 설치하여 차도 위에 마련한 길.

【신호등+ 횡단보도의 흰 줄을 건너는 동작】





손바닥이 옆으로 향하게 편 두 손의 손목을 'X'자로 맞대고 손가락을 두 번 오므렸다 편 다음, 5지를 접고 손등이 위로 향하게 벌려 편 왼손의 손가락 등 안쪽에서, 오른 주먹의 1·2지를 벌려 펴서 끝이 아래로 향하게 하여 번갈아 움직이며 밖으로 내민다.

### 횡단보도 예고 표시(橫斷歩道豫告標示)

전방에 횡단보도가 있음을 알리는 표시.

【하양+ 마름모형 표시(횡단보도 예고 표시)+ 바닥에 나타낸다】

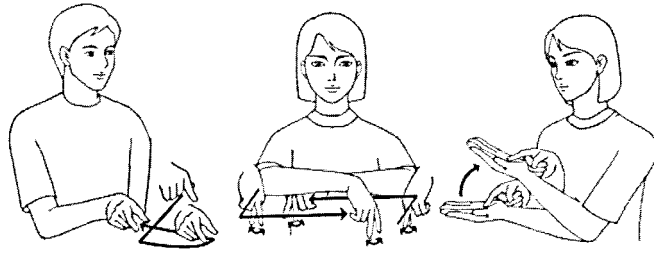


오른 주먹의 1지를 펴서 끝으로 치아를 가리킨 다음, 두 주먹의 1지를 펴서 내리면서 마름모를 그리고, 오른 주먹의 1지를 펴서 끝을 손바닥이 위로 향하게 편 왼 손바닥에 대고 동시에 약간 올린다.

## 횡단보도 표시(橫斷步道標示)

명

횡단보도임을 나타내는 표시.  
[ 교차로+전후 좌우로 횡단할 수 있음을 나타내는 동작+바닥에 나타내다 ]




오른 주먹의 1·5지를 펴서 끝이 약간 아래로 향하게 하여 '4'자 모양을 그린 다음, 두 주먹의 1·2지를 펴서 끝이 아래로 향하게 하고 등이 마주 보게 하여 1·2지를 번갈아 움직이며 왼손은 안으로 당겨 오른쪽으로 이동하고 오른손은 밖으로 내밀어 왼쪽으로 이동하고, 오른 주먹의 1지를 펴서 끝을 손바닥이 위로 향하게 편 왼 손바닥에 대고 동시에 약간 올린다.

## 횡단보도 표지(橫斷步道標識)

명

횡단보도가 있음을 알리는 주의 표지.  
[ 횡단을 나타내는 동작+삼각형 표지 ]




두 주먹의 1·2지를 펴서 끝이 아래로 등이 마주 보게 하여 번갈아 움직이며 두 손이 교차하게 하고, 오른 주먹의 1지를 펴서 상하로 삼각형을 그린다.

## 횡단보도 표지(橫斷步道標識)

명

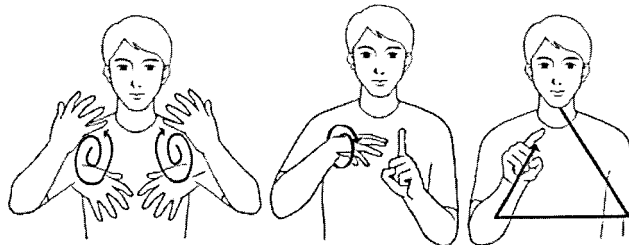
보행자가 횡단보도로 통행할 것을 지시하는 표지.  
[ 횡단+파랑+오각형 표지 ]



두 주먹의 1·2지를 펴서 끝이 아래로 등이 마주 보게 하여 두 손을 교차하면서 1·2지를 번갈아 움직인 다음, 오른 손바닥으로 오른뺨을 스쳐 내리고, 두 주먹의 1지를 펴서 상하로 오각형을 그린다.

## 횡풍 표지(橫風標識) 명

강한 횡풍의 우려가 있는 지점이 있음을 알리는 주의 표지.  
[ 바람+바람에 날리는 모양을 나타내는 동작+삼각형 표지 ]




두 손을 벌려 손등이 위로 향하게 하였다가 안으로 두 번 돌려 올린 다음, 왼 주먹의 1지를 펴서 끝이 위로 향하게 세우고 그 오른쪽에서 오른손을 약간 구부려 끝이 왼 주먹의 1지로 향하게 하여 전후로 두 바퀴 돌린 다음, 오른 주먹의 1지를 펴서 상하로 삼각형을 그린다.

## 후유 장애

### 후유 장애(後遺障礙) 명

사고 이후에 가지게 되는 영구적인 장애.

[ 이후+ 병 ]




손등이 밖으로 손끝이 오른쪽으로 향하게 편 왼 손등에, 손바닥이 밖으로 손끝이 위로 향하게 편 오른 손등을 댔다가 밖으로 내민 다음, 손끝이 위로 손바닥이 왼쪽으로 향하게 자연스럽게 편 오른손의 1지 옆면을 이마 중앙에 두 번 댔다 떼다.

### 후진(後進) 명 하자

뒤쪽으로 나아감.

[ 뒤를 가리키는 동작+ 차가 뒤로 물러나는 동작 ]

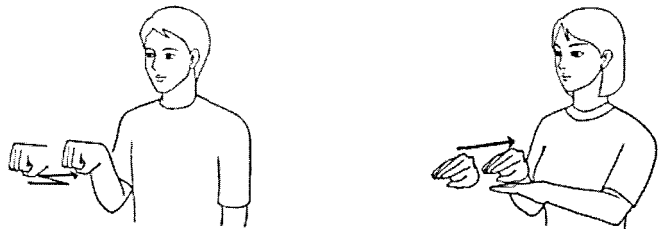


오른 주먹의 1지를 펴서 끝이 뒤로 향하게 하여 오른쪽 어깨 위에서 뒤로 이동한 다음, 왼손을 펴서 손등이 위로 손끝이 오른쪽으로 향하게 하고 그 위로 오른손을 약간 구부려 등이 위로 향하게 하여 밖에서 안으로 당긴다.

### 후진(後進) 명

자동차 따위가 뒤쪽으로 나아감.

[ 변속 레버+ 승용차가 뒤쪽으로 나아가는 동작 ]

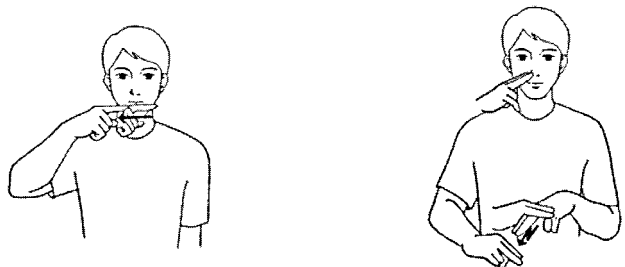


오른 주먹을 손등이 위로 향하게 하여 기어 레버 조작 동작을 하며 안으로 당긴 다음, 왼손을 펴서 손등이 위로 손끝이 오른쪽으로 향하게 하고 그 위로 오른손을 약간 구부리고 등이 위로 향하게 하여 밖에서 안으로 당긴다.

### 휘발유(揮發油) 명

석유의 휘발 성분을 이루는 무색의 투명한 액체.

[ 빨강+ 석유 ]



오른 주먹의 1지를 펴서 옆면으로 입술 밑을 오른쪽으로 스쳐 낸 다음, 오른 주먹의 1:2지를 펴서 끝 바닥을 코 오른쪽에 살짝 댔다가 그 바닥으로 손등이 위로 향하게 편 왼 주먹의 1:2지 등을 두 번 스쳐 내린다.



## 휠(wheel) [명]

원동기로부터 기계로 동력 전달을 원활하게 하기 위해 회전축에 장착하는 무거운 바퀴.


[쇠+휠의 모양을 나타내는 동작]



오른 주먹의 5지를 펴서 바닥이 위로 향하게 하여 끝을 살짝 문 다음, 오른 주먹의 45지를 펴서 손등이 위로 향하게 하여 전후로 크게 두 바퀴 돌린다.

## 휴게소(休憩所) [명]


길을 가는 사람들이 잠깐 동안 머물러 쉴 수 있도록 마련하여 놓은 장소  
[쉬다+곳]



두 손을 펴서 손끝이 위로 향하게 하여 가슴 앞에서 밖으로 내려 손바닥이 위로 향하게 한 다음, 손바닥이 아래로 향하게 반쯤 구부린 오른손을 가슴 앞에서 약간 내리다가 멈춘다.

## 호림 방지 장치(-防止裝置) [명]

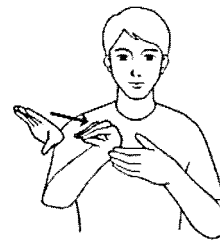
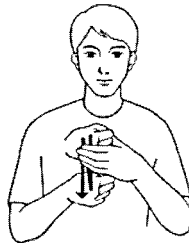
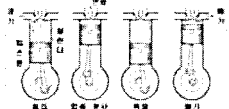
실내의 온풍을 프론트 도어 윈도우나 리어 윈도우에 통풍하여 차량 유리창의 호림을 방지하는 장치.  
[하양+희미하다+막다+기계]



오른 주먹의 1지를 펴서 끝으로 치아를 가리킨 다음, 손등이 밖으로 향하게 편 두 손을 눈앞에서 약간 겹치게 하여 서로 반대 방향으로 돌리고, 왼손을 펴서 손끝이 위로 손바닥이 밖으로 향하게 세우고, 그 바닥에 약간 구부린 오른 손끝을 댄 다음 밖으로 밀어내고, 반쯤 구부린 두 손의 손가락을 서로 끼우며 상하로 돌린다.

## 흡입(吸入) [명]

실린더 내부로 기체나 액체 따위를 빨아들임.  
[피스톤+피스톤 안에 혼합기가 들어오는 동작]



왼손의 5지와 1234지 사이를 둥글게 벌리고, 그 사이에 오른 주먹을 모로 세워 상하로 두 번 움직인 다음, 오른손을 펴서 손끝이 오른쪽으로 향하게 하였다가 왼손으로 당기며 5지와 1234지를 모은다.



### 한국수화사전 별책 III 교통 수화

---

2008. 1. 31. 인쇄

2008. 1. 31. 발행

편찬 한국표준수화규범 제정 추진위원회

발행 국립국어원 · 한국농아인협회

인쇄 애드피아

---

